

「アジアのリーダー都市ふくおか!プロジェクト」

第4回リレーフォーラム おもてなしが育むまち

-データで語る福岡の今・未来-

2011年7月9日

(財)福岡アジア都市研究所 専門研究員 山下永子

注:本資料の数量を表すコメント(〇倍、〇億、等)は、イメージを伝えやすくするために概数を用いている場合があります。
数字を引用される場合は、グラフ・数表中のデータを用い、出典先を記載の上ご使用ください。



I. 地球・世界・日本の未来

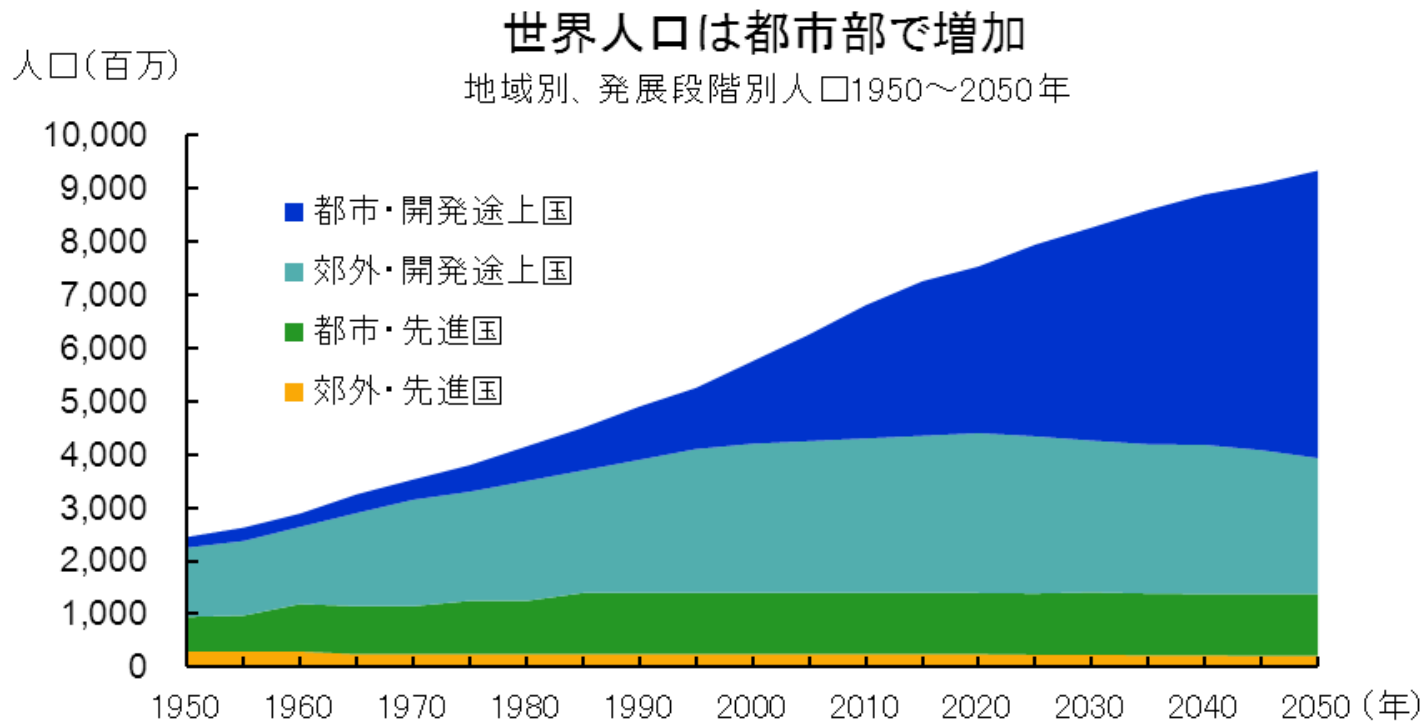
- (1)人口
- (2)経済力
- (3)購買力
- (4)国際観光力

II. 福岡の今と未来

- (1)人口
- (2)交流人口と経済
- (3)市民とおもてなし
- (4)国内観光客とおもてなし
- (5)外国観光客とおもてなし
- (6)国際認知度と評価

III. 25年前を思い出しつつ、25年後を展望

- 国連は、今日から**2050年までの間に人口は70億人から93億人**になると予測
そして、その**98%は、開発途上や新興地域の都市部**で増加
- 25年後、**2036年頃の世界人口予測は、87億人**



資料: WBCSD「Vision 2050」2010年(グラフはUN Population Division, World Population Prospects:The 2008 Revision, 2008を基に作成されたもの)、コメントはUN Population Division, World Population Prospects:The 2010 Revision, 2010(による)

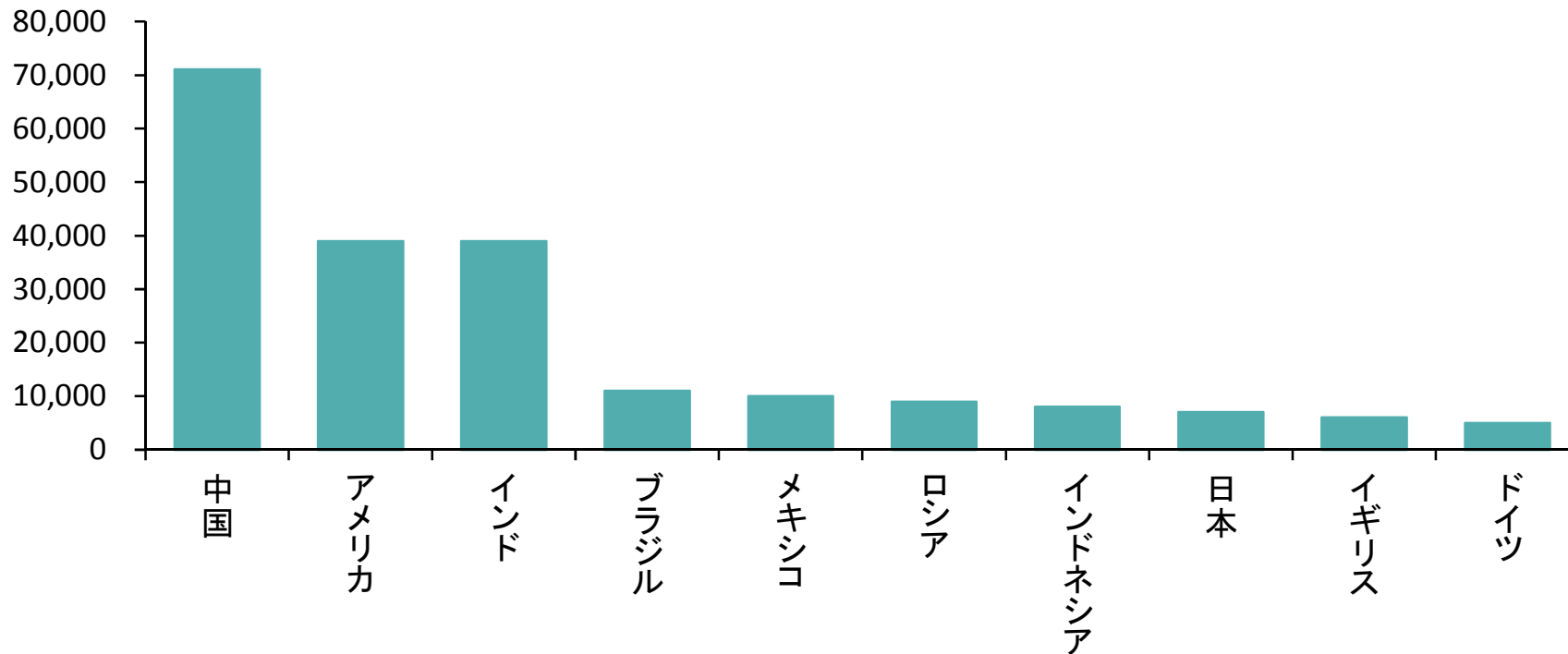
(注) 日本語訳は(財)福岡アジア都市研究所による

- **2050年、GDP世界一の座は中国に移り、2位に倍近い差**
- **米国は辛うじて2位を維持しているが、インドに抜かれそうに**
- **日本は8位、上位はBRICsなど新興国の独壇場に**

移動するグローバル経済力

GDP:10億米ドル
(2006年為替レート)

2050年のGDP上位10カ国

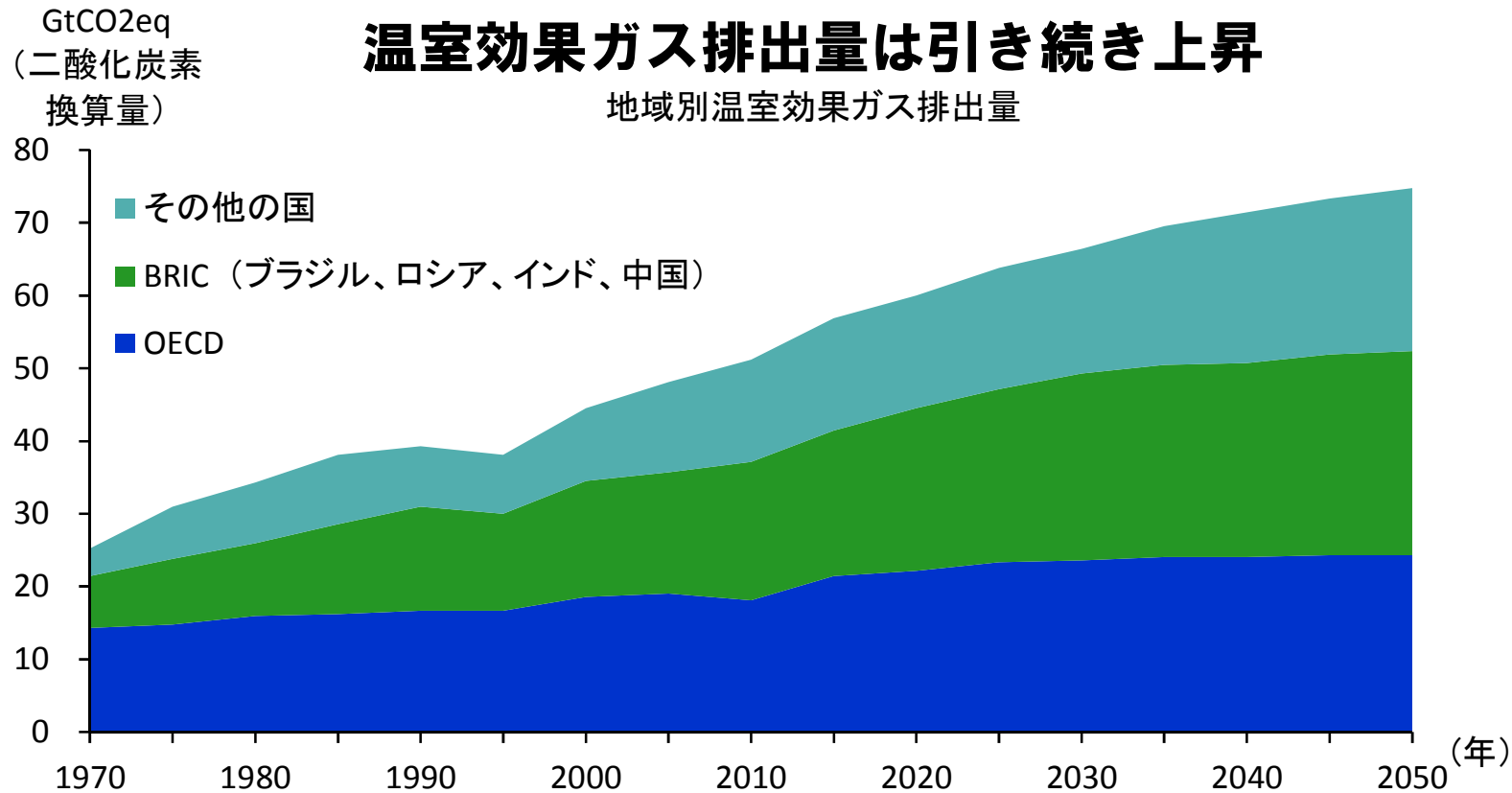


資料:WBCSD「Vision 2050」2010年 (Goldman Sachs, BRICs and Beyond, 2007を基に作成されたもの)

4

(注)日本語訳は(財)福岡アジア都市研究所によるもの

- 2050年までに温室効果ガスは52%増加し、地球の温度は1.7-2.4度上昇
その結果、インフラや穀物などに深刻なダメージ



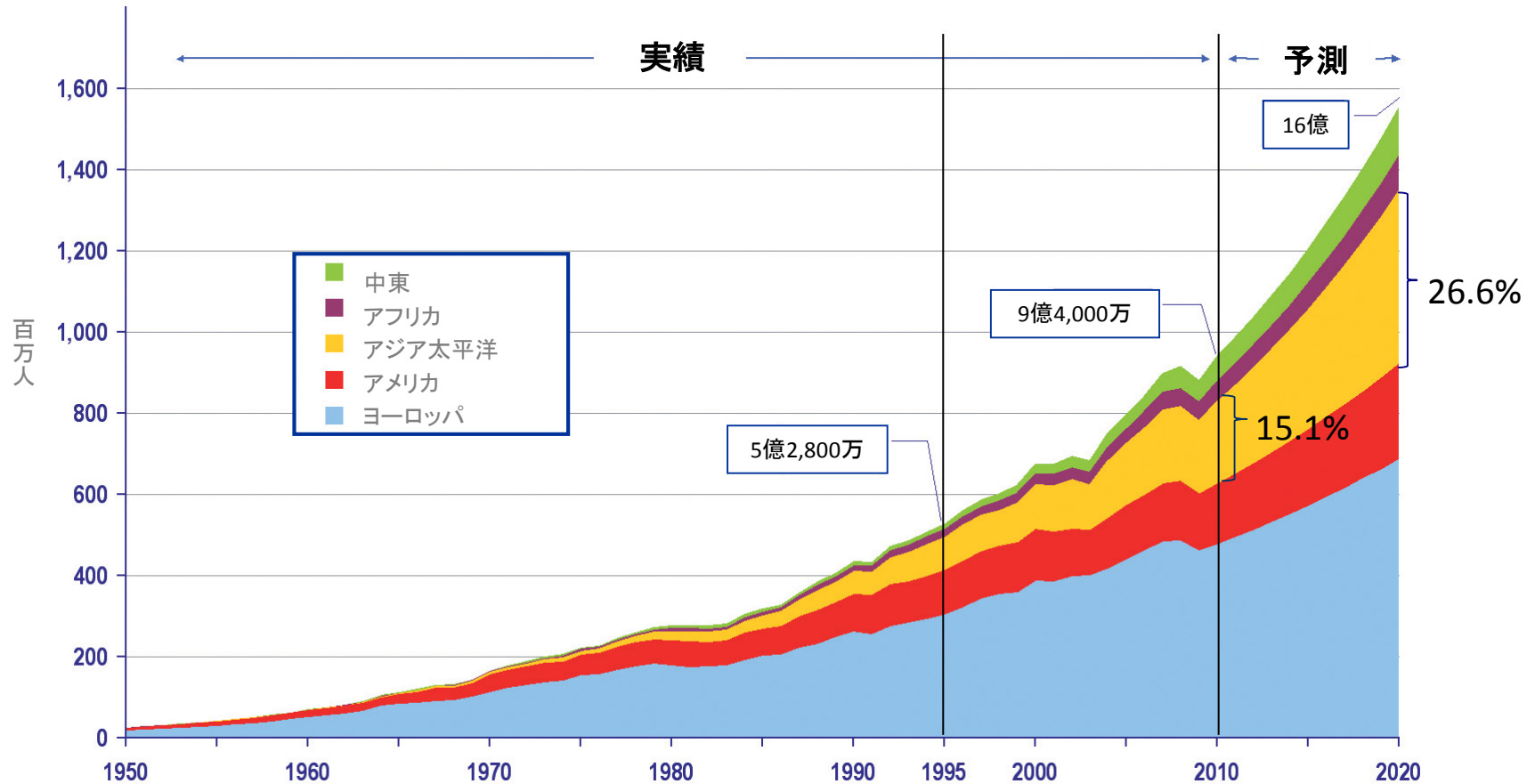
資料: WBCSD「Vision 2050」2010年 (OECD, Environmental Outlook to 2030, 2008を基に作成されたもの)

(注) 日本語訳は(財)福岡アジア都市研究所によるもの

1. 地球・世界の未来(4)国際観光力

- 10年後、海外旅行を楽しむ観光客数は現在の1.5倍の16億人に
- そのうち26.6%がアジア太平洋地域を訪問

エリア別国外からの観光客数(インバウンド)推移・推計

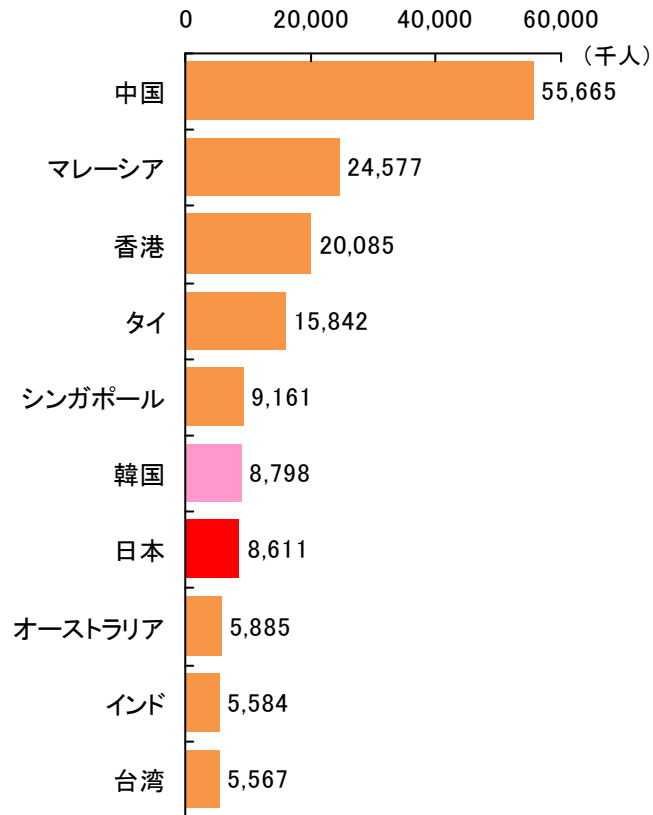


資料: World Tourism Organization (UNWTO)「UNWTO Tourism Highlights 2011 Edition」2011年
(注)日本語訳は(財)福岡アジア都市研究所によるもの

1. 地球・世界の未来(4)国際観光力

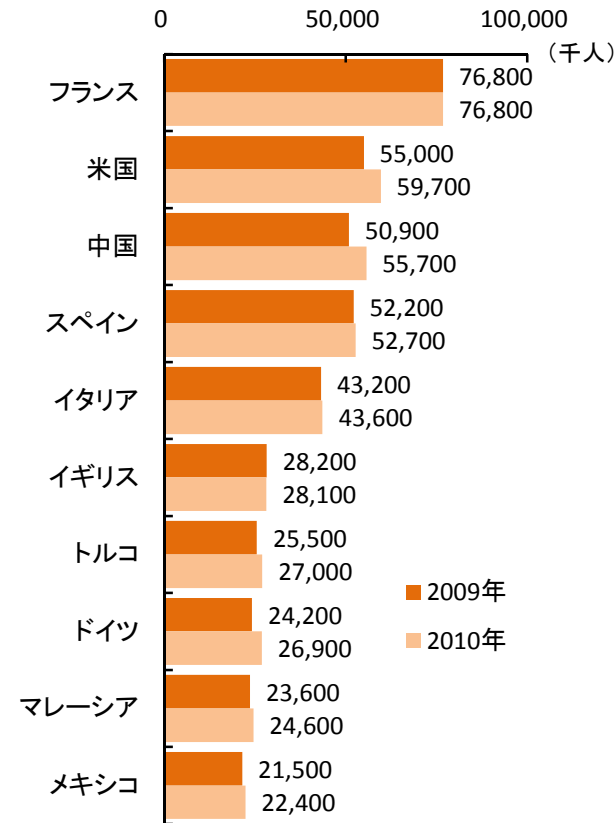
- アジア太平洋地域では、中国が圧倒的に強い行き先・訪問地であり、増加中
- 日本は韓国に僅差で後塵
- 2010年、中国はスペインを抜いて、観光訪問先3位の国に浮上

アジア太平洋地域における国外からの観光客数(インバウンド)



資料: World Tourism Organization(UNWTO)
 「UNWTO Tourism Highlights 2011 Edition」2011年
 (注)日本語訳は(財)福岡アジア都市研究所によるもの
 (注)数値は暫定値

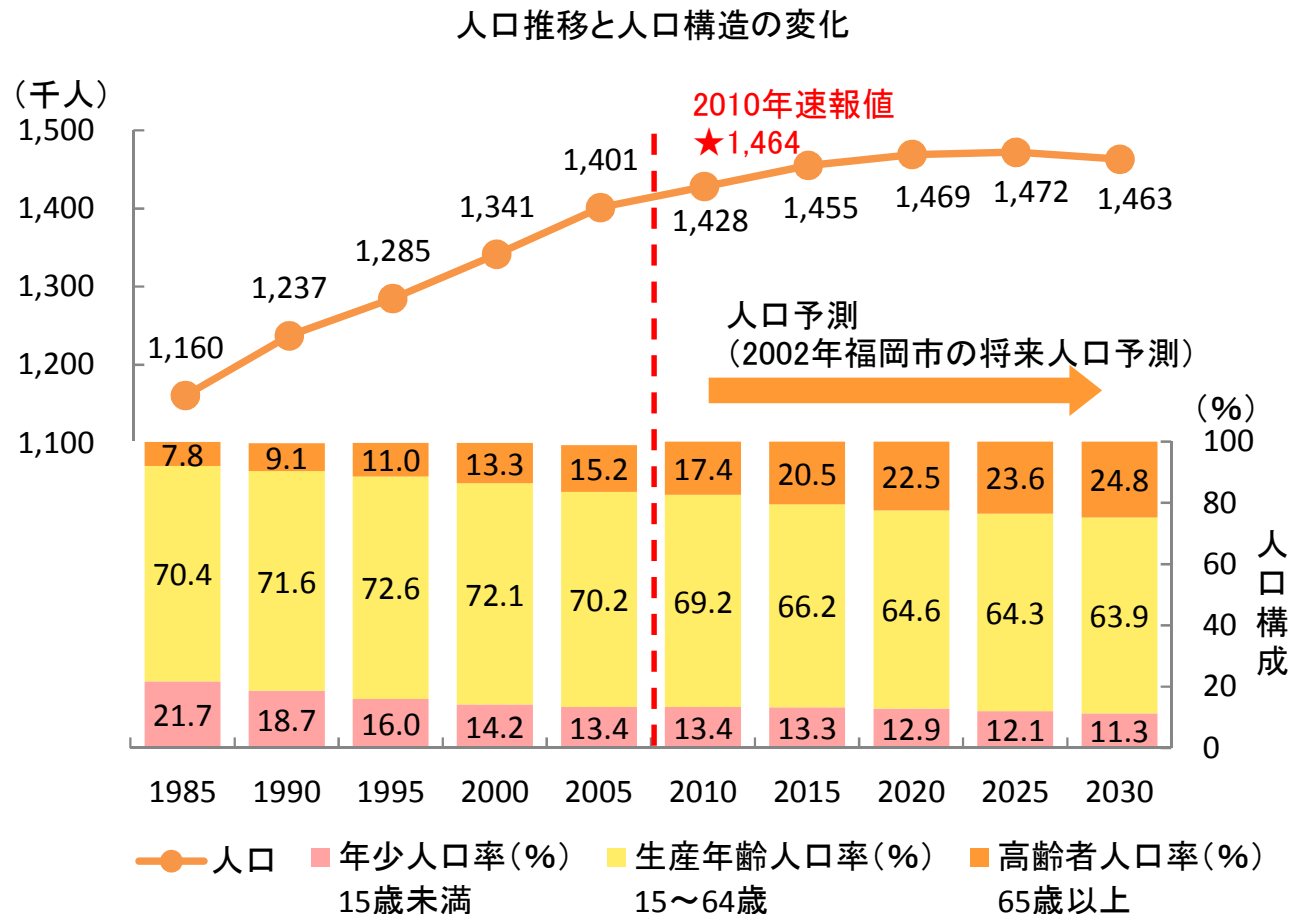
世界における国外からの観光客数(インバウンド)



資料: World Tourism Organization(UNWTO)
 「UNWTO Tourism Highlights 2011 Edition」2011年
 (注)日本語訳は(財)福岡アジア都市研究所によるもの
 (注)2010年の数値は暫定値

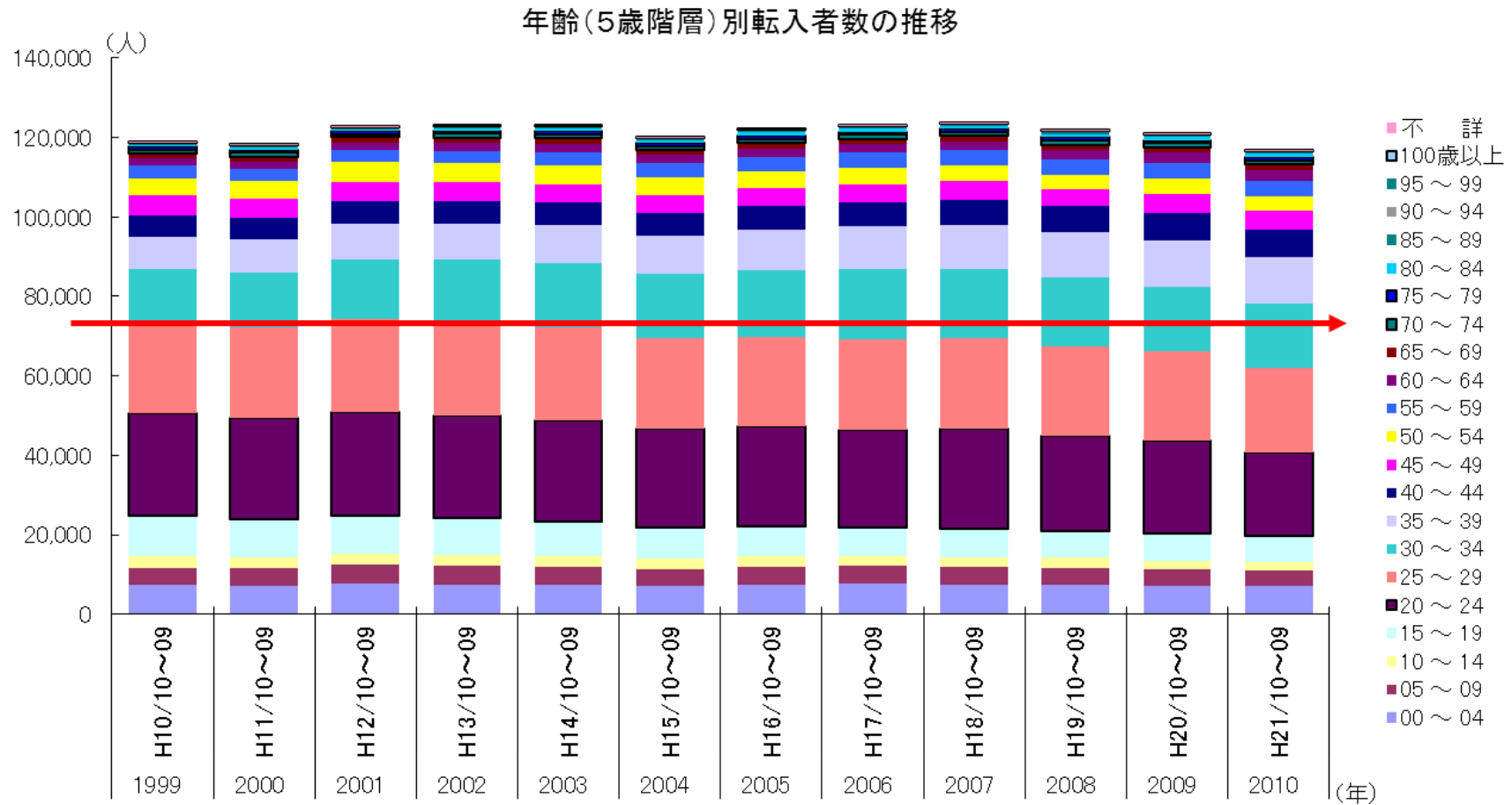
II. 福岡の今と未来(1)人口

- 2025年ごろ、福岡市の人口はゆるやかな減少に転じるが、老化は勢いを増しながら進行
- 2030年、福岡市・福岡都市圏は現状維持の人口だが、九州では1300万⇒1100万人へ減



資料: 国勢調査(1985-2005年)、★は国勢調査速報値(2010年)、福岡市による推計値(2010~2030年)

●若者率の低下は少子化の影響もあるが、福岡市の場合、**若者の転入者数の減少にも起因**

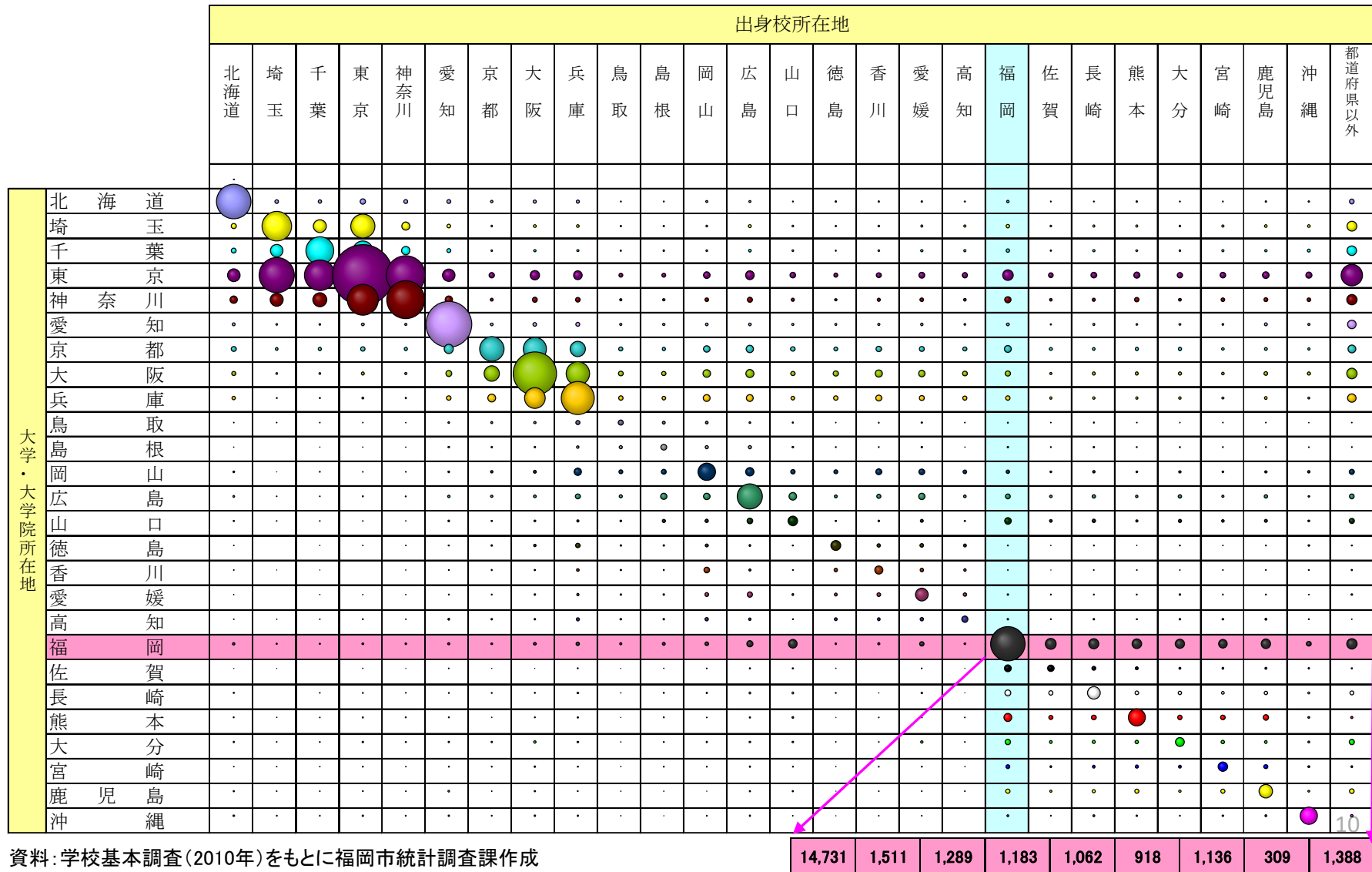


資料: 住民基本台帳をもとに福岡市統計調査課作成

II. 福岡の今と未来(1)人口

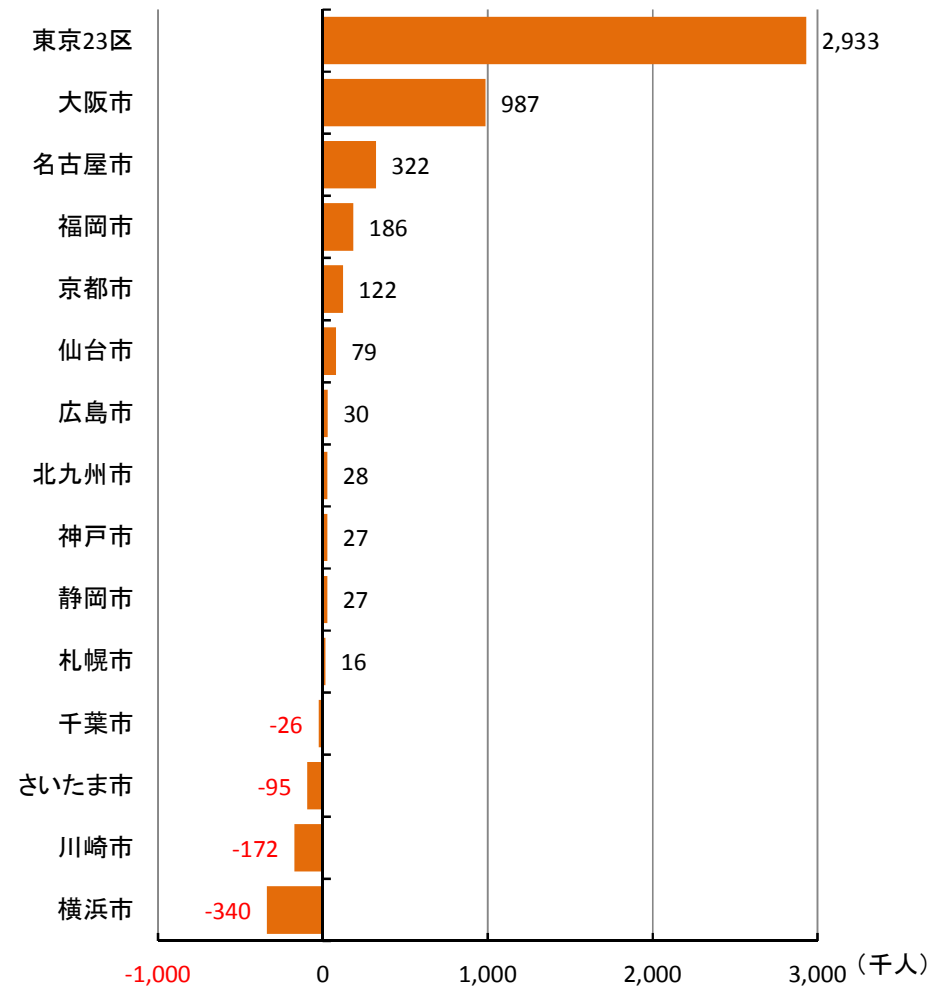
●福岡(県)の大学・大学生のほとんどが九州山口地域の出身、そして留学生も健闘

大学への入学者数と入学した学校の所在地と学生の出身校所在地(2010年)



●福岡市の昼間人口は、夜間人口+約20万人

大都市における昼夜間人口の差比較
(2005年)

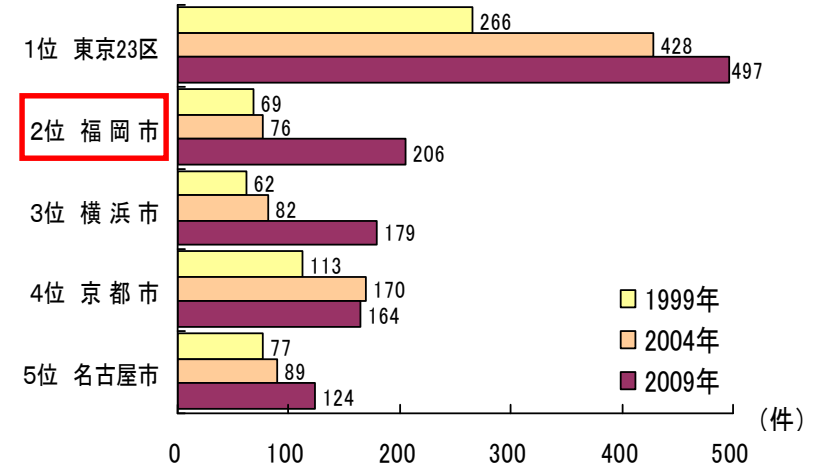


資料: 国勢調査(2005年)

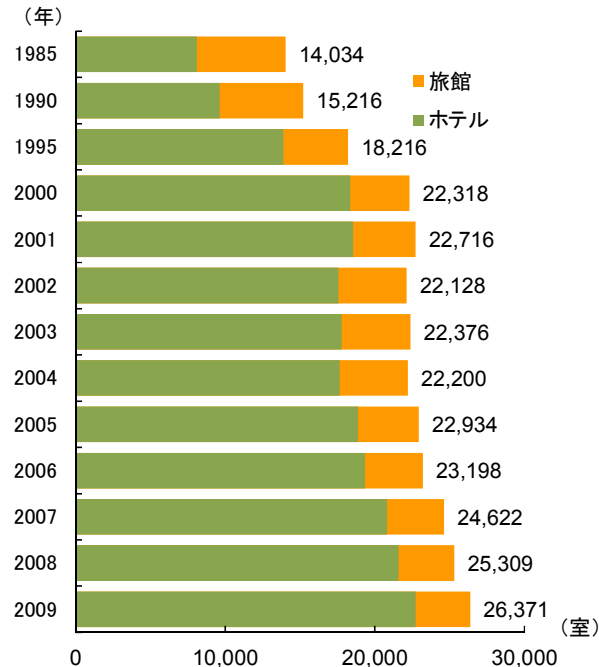
II. 福岡の今と未来(2)交流人口と経済

- 年間1600万人の観光客だが、伸び悩み傾向
- 国際会議開催数は、10年で3倍に増加

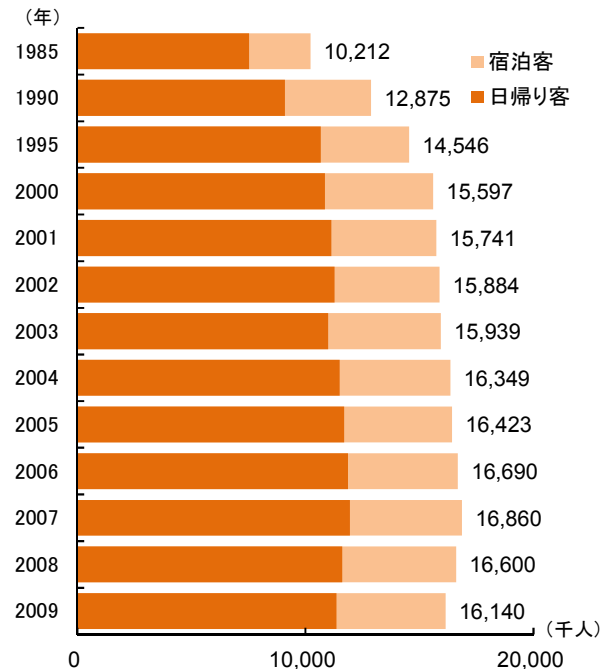
国際会議開催トップ5都市・開催数推移



福岡市のホテルおよび旅館客室数の推移



観光客推移



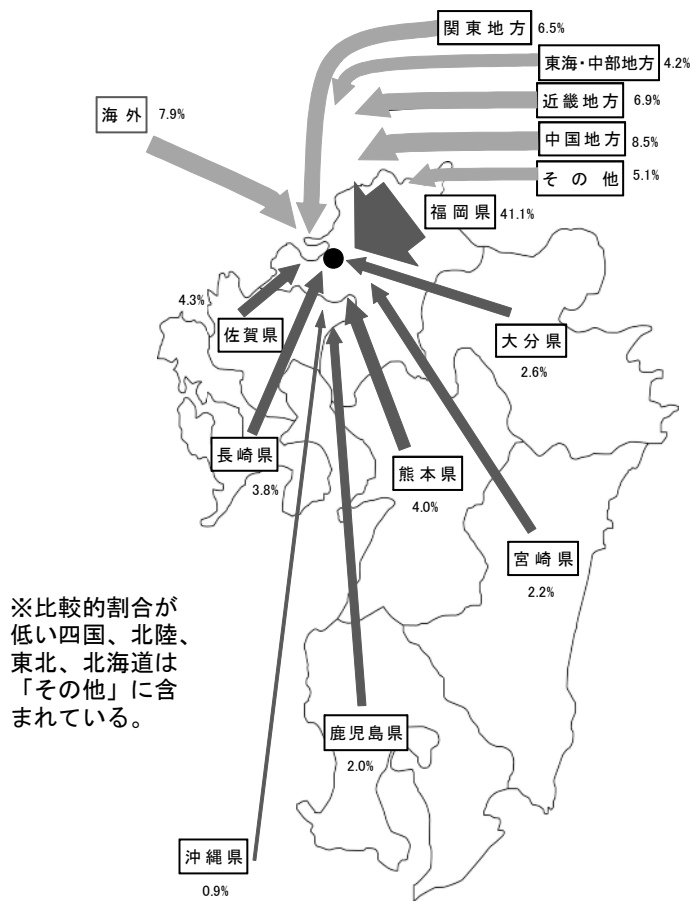
資料: 1985～1995年は福岡市衛生局保健部環境衛生課、
 1996～2009年は福岡市保健福祉局生活衛生部生活衛生課

資料: 福岡市観光統計

II. 福岡の今と未来(2)交流人口と経済

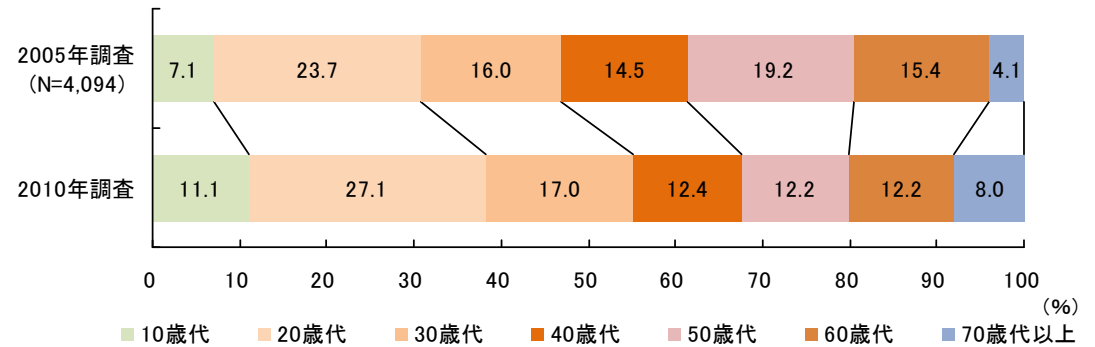
- 福岡市の観光客の多くは九州内から、海外からは約8%と関東地方からよりも多い
- 国内からの観光客は若い層の割合は増加、中高年は減少、滞在日数は短縮傾向

来福観光客の居住地別割合(2010年)

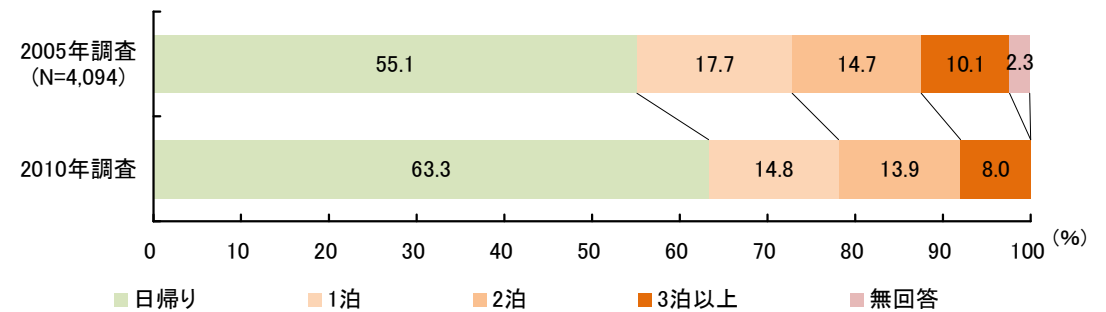


資料: 福岡市「平成21年度福岡市観光客動態調査報告書」(2010年3月)
(注) 調査票調査による(N=1,247)

福岡市を訪れた国内観光客の年代構成



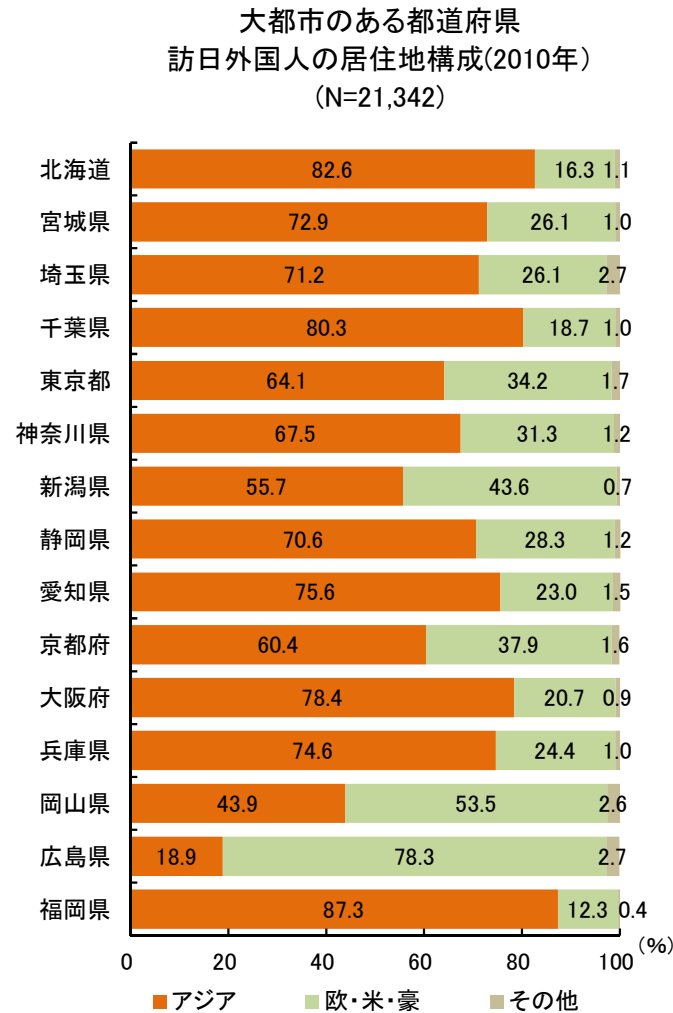
福岡市を訪れた国内観光客の旅行日数



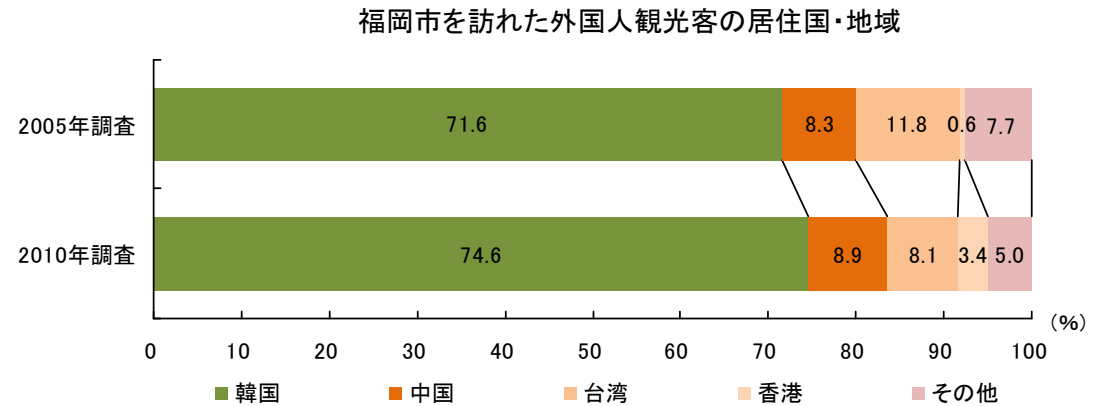
資料: 福岡市「平成21年度福岡市観光客動態調査報告書」(2010年3月)
(注) 調査票調査による(N=1,247)
福岡市「平成16年度福岡市観光客動態調査報告書」(2005年3月)
(注) 調査票調査による(N=4,094)

II. 福岡の今と未来(2)交流人口と経済

- 福岡(県)を訪れる外国人の87%がアジアから
- 福岡市訪問の外国人観光客の75%は韓国から



資料: 日本政府観光局「訪日外客訪問地調査2010」

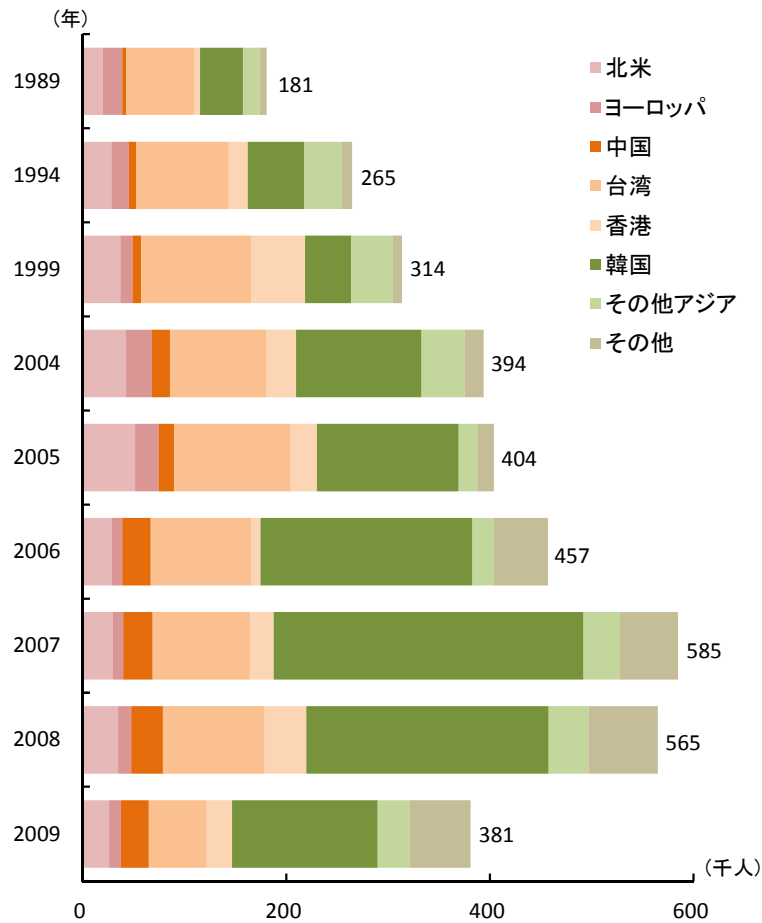


資料: 福岡市「平成21年度福岡市観光客動態調査報告書」(2010年3月)
(注) 調査票調査による(N=1,247)
福岡市「平成16年度福岡市観光客動態調査報告書」(2005年3月)
(注) 調査票調査による(N=4,094)

II. 福岡の今と未来(2)交流人口と経済

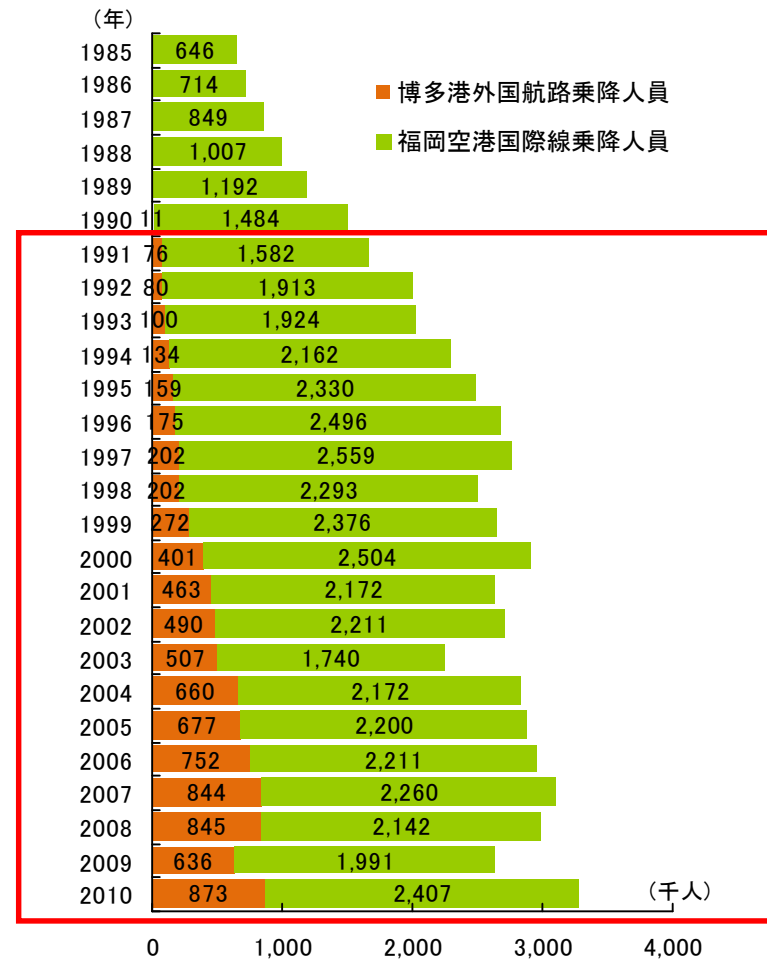
●外国人宿泊者の伸びは、博多港からの韓国人訪問者が大きく貢献

福岡市の外国人延宿泊者数の推移と居住地域構成



資料：福岡市「福岡市観光統計」

福岡空港と博多港の国際船(航路)乗降人員推移

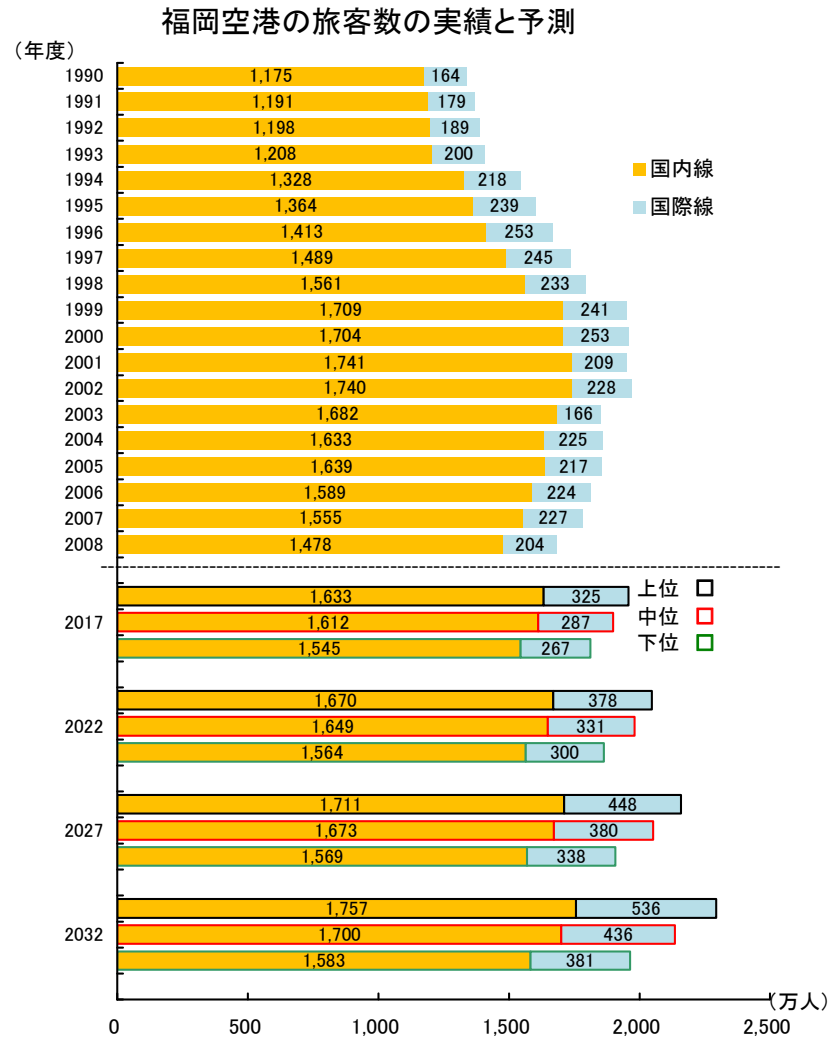


資料：福岡市港湾局「博多港統計年報」

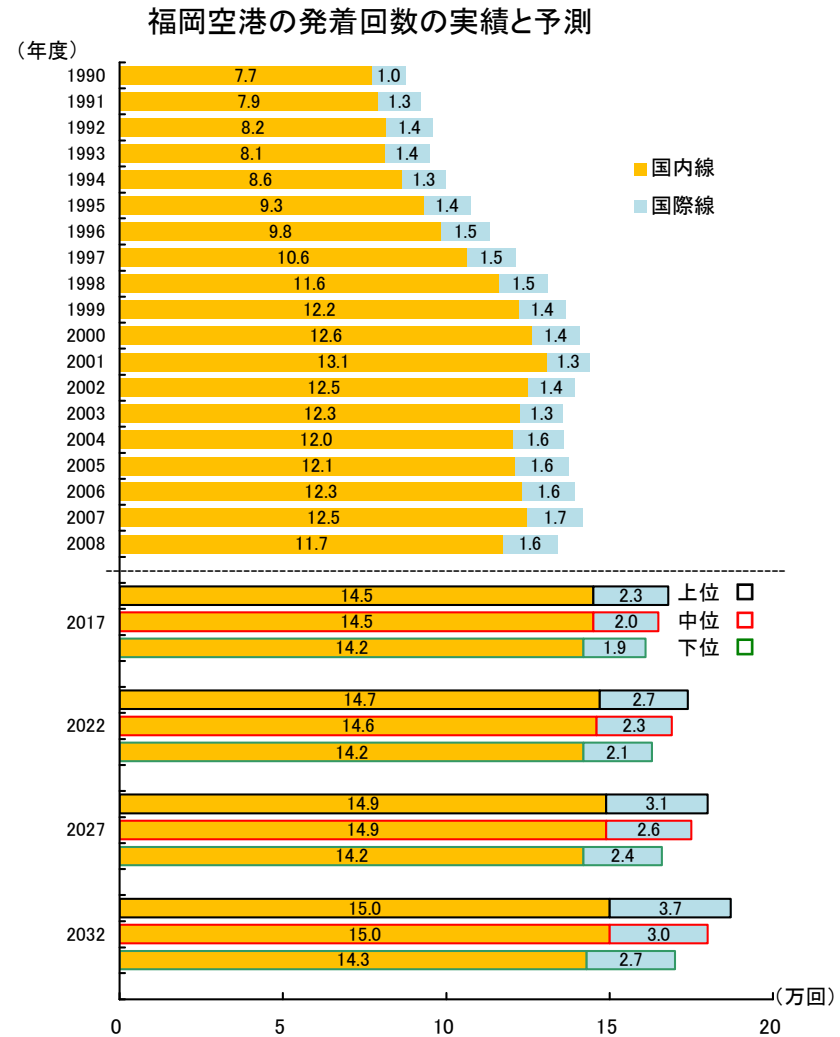
国土交通省航空局「空港管理状況調書」

II. 福岡の今と未来(2)交流人口と経済

●福岡空港の発着回数は横ばい推移だが、旅客数は減少傾向



資料：福岡空港構想・施設計画検討協議会「福岡空港滑走路増設PIレポート」2010年

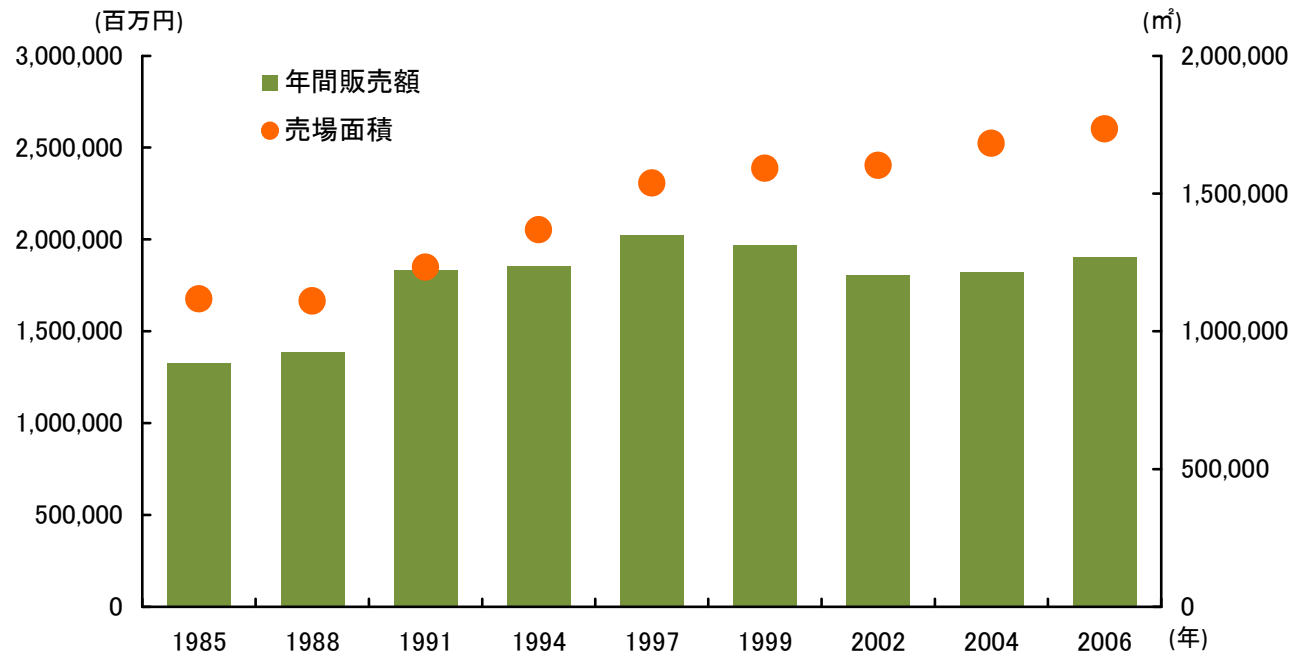


資料：福岡空港構想・施設計画検討協議会「福岡空港滑走路増設PIレポート」2010年

II. 福岡の今と未来(2)交流人口と経済

●販売面積は増えているのに**販売額は横ばい**、観光客は福岡市の商業の救世主になるか？

福岡市の商業売場面積と小売業年間販売額の推移



資料: 福岡市の商業 商業統計調査(経済産業省)結果による

II. 福岡の今と未来(3)市民とおもてなし

●福岡市民の約9割は、福岡市は「住みやすく」「住み続けたい」都市⇒福岡大好き

●満足している点のトップ3は

1位 買い物の便利さ

2位 新鮮で美味しい食べ物の豊富さ


3位 自然環境の豊かさ

●不満足である点のワースト3は

1位 市民のマナー

2位 犯罪の少なさ

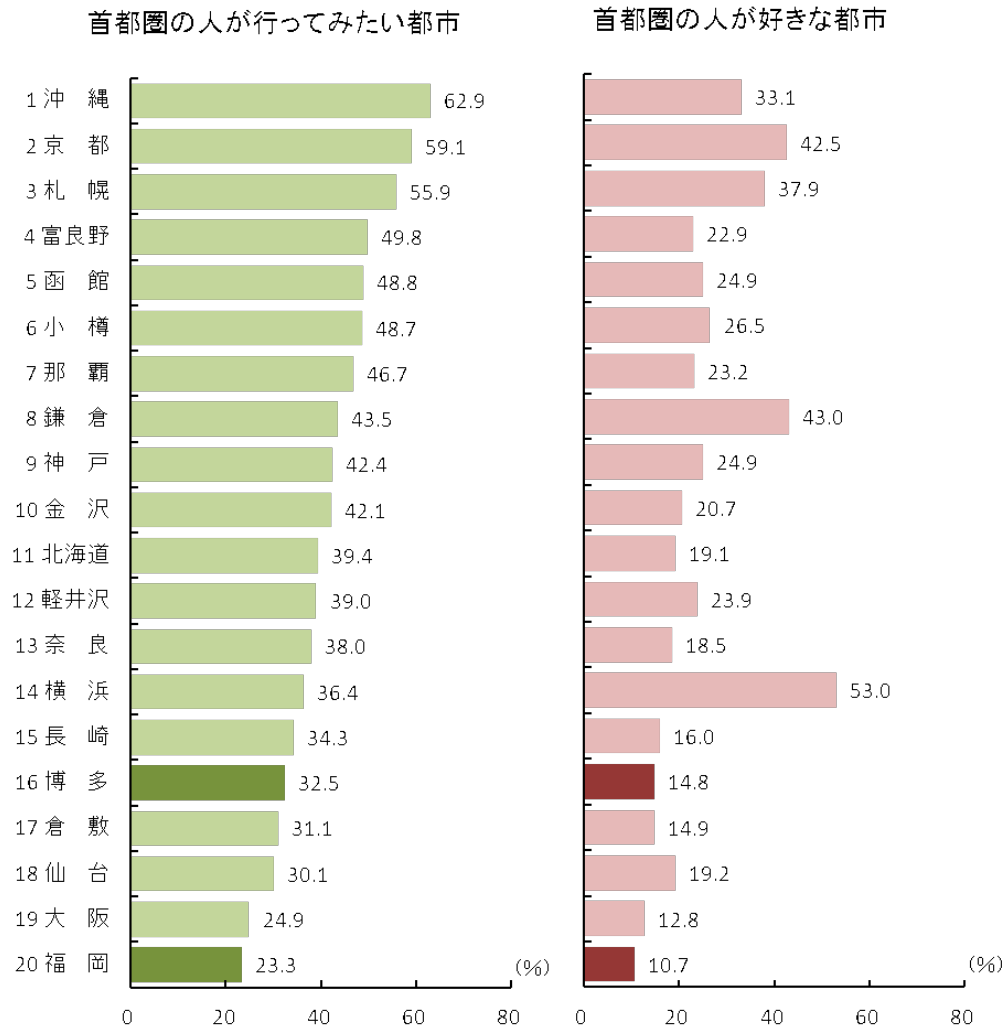
3位 就業機会の多さ



資料：平成22年度福岡市市政に関する意識調査(2011年)

II. 福岡の今と未来(4)国内観光客とおもてなし

●首都圏の人の**32.5%**が「博多」に、**23.3%**が「福岡」に行ってみたいと思っている



資料: ㈱GAIN「全国都市ブランド力調査」(2006年8月)
(注) 東京、埼玉、神奈川、千葉在住の20-69歳回答(N=2000)

II. 福岡の今と未来(5)外国観光客とおもてなし

●福岡の緑、庭園、山、花、海、水辺、都会と自然の融合美が、大好きな中国・韓国人

韓国人が「行ってみたいと思った」福岡の写真 TOP 5

1位



2位



3位



4位



5位



中国人が「行ってみたいと思った」福岡の写真 TOP 5

1位



2位



3位



4位



5位



資料:福岡アジア都市研究所「福岡市におけるアジア政策の過去・現在・未来1 別冊」2009年3月

(注)都市イメージ(インターネット)調査による

・対象:中国3都市(広州、青島、大連)、韓国2都市(ソウル、釜山)に居住する20歳以上59歳以下の男女

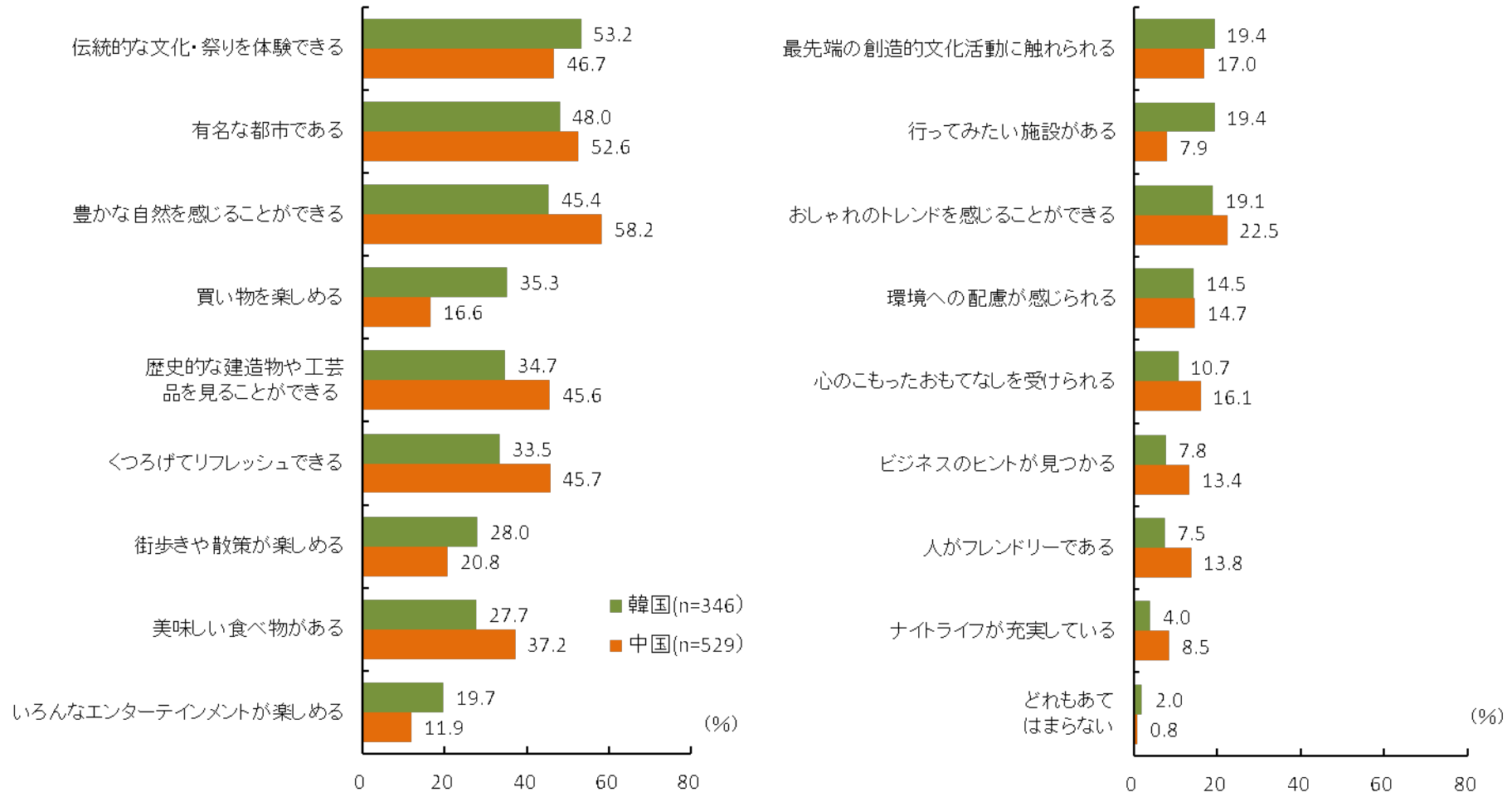
・サンプル数:広州(173S)・青島(176S)・大連(180S)、ソウル(176S)・釜山(170S)

・期間:2009年2月~3月

II. 福岡の今と未来(5)外国観光客とおもてなし

●中国・韓国人へのおもてなしの要素に、「伝統的文化・祭りが体験」や「豊かな自然」

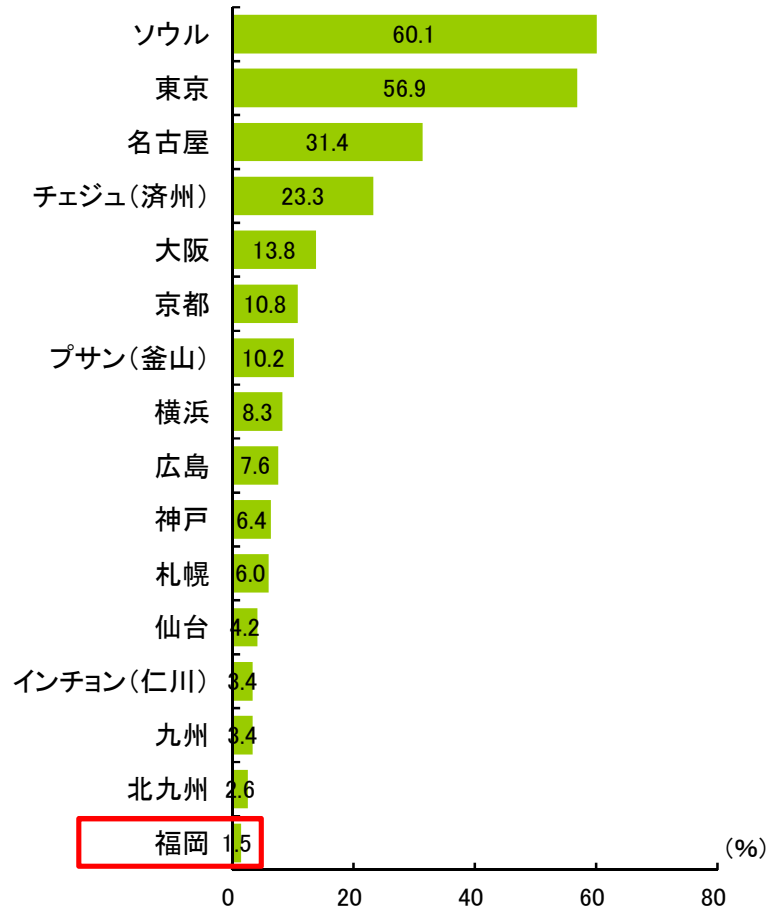
訪れてみたい都市イメージ
(韓国中国の都市居住者へのWEB調査)



II. 福岡の今と未来(5)外国観光客とおもてなし

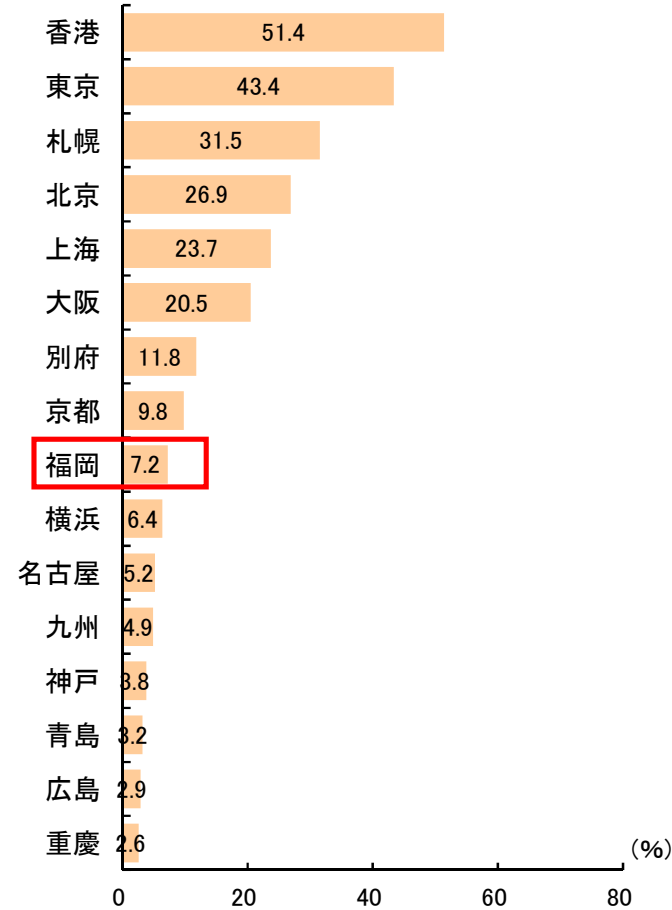
● 中国人は東京よりもソウル、韓国人は東京よりも香港に行ってみたくて思っている現実

中国人が数年のうちに
訪れてみたい韓国・日本の主要都市
(都市居住者へのWEB調査N=529)



資料:(財)福岡アジア都市研究所
「中国・韓国・日本主要都市における都市イメージ調査報告書」
(2009年3月)

韓国人が数年のうちに
訪れてみたい中国・日本の主要都市
(都市居住者へのWEB調査N=346)

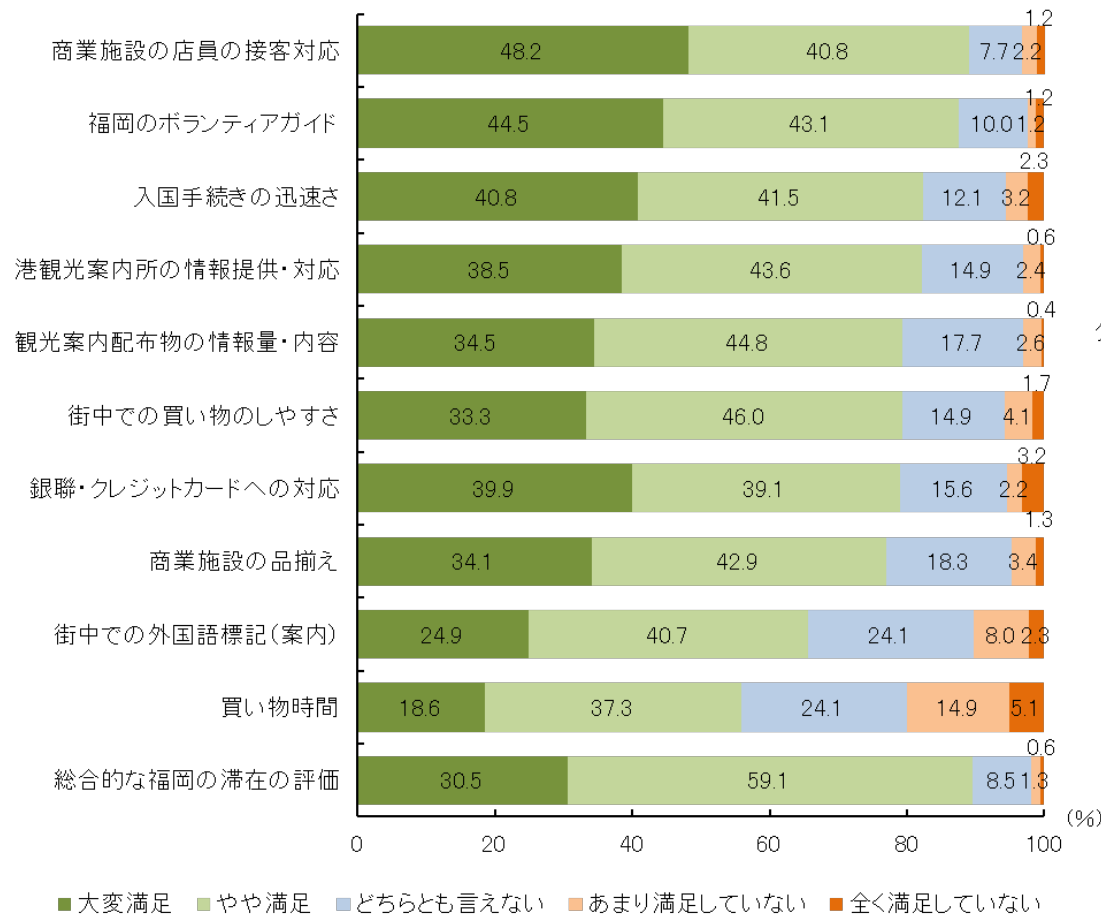


資料:(財)福岡アジア都市研究所
「中国・韓国・日本主要都市における都市イメージ調査報告書」
(2009年3月)

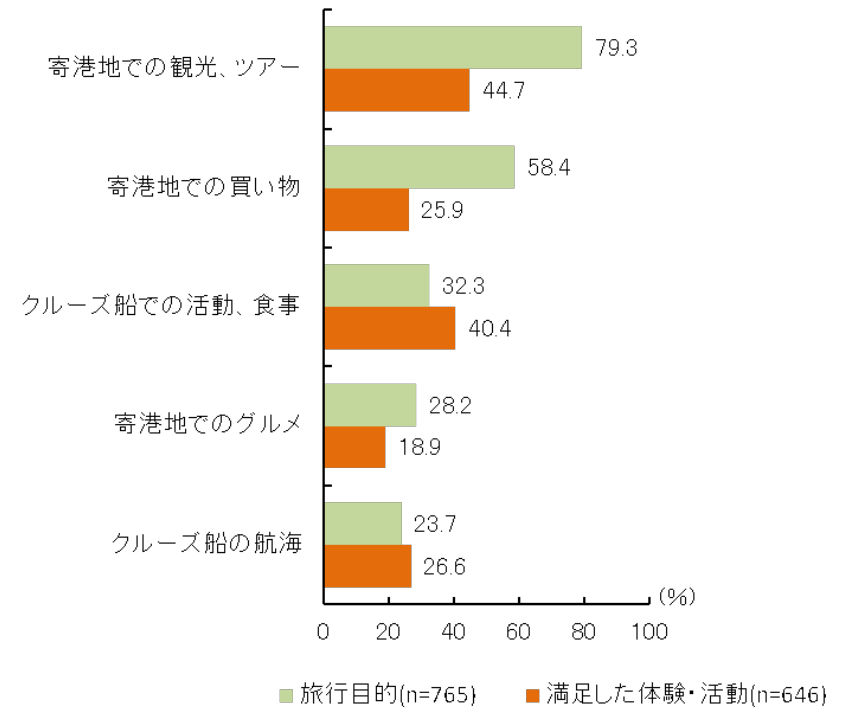
II. 福岡の今と未来(5)外国観光客とおもてなし

- クルーズ船観光客は、店員やボランティアに大きな満足感
- だが街中の外国語表記や買い物時間への満足度は低調

福岡1日ツアー満足度
(博多港寄港クルーズ船客アンケート調査N=808)



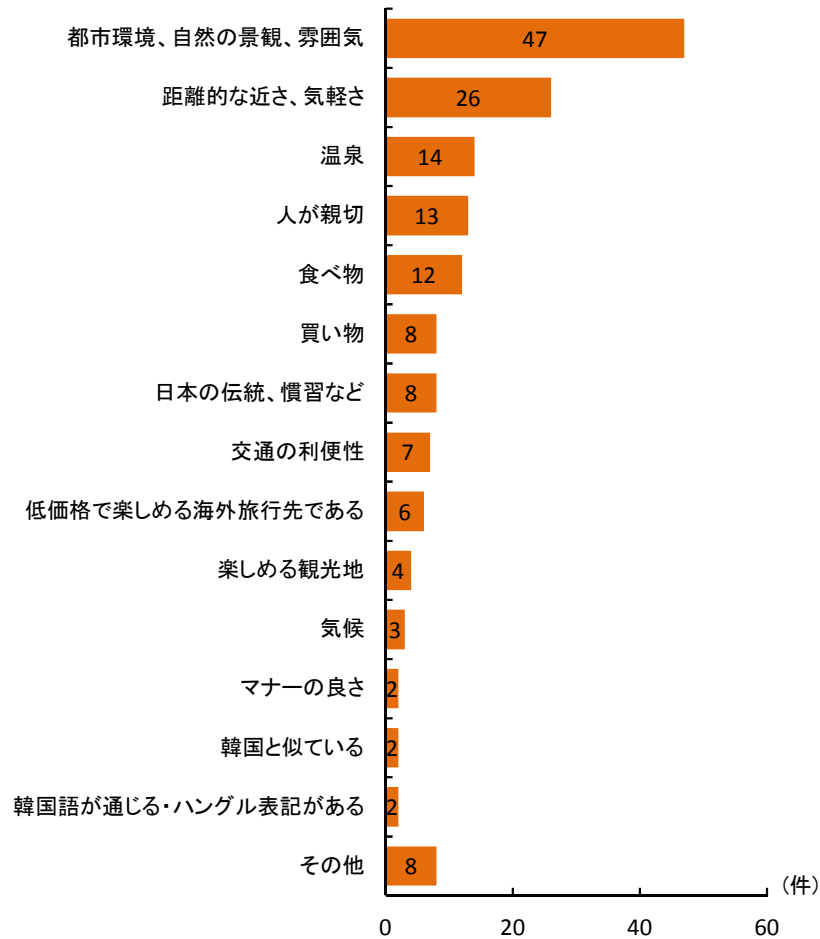
今回の旅行目的と満足した体験・活動
(博多港寄港クルーズ船客アンケート調査N=808)



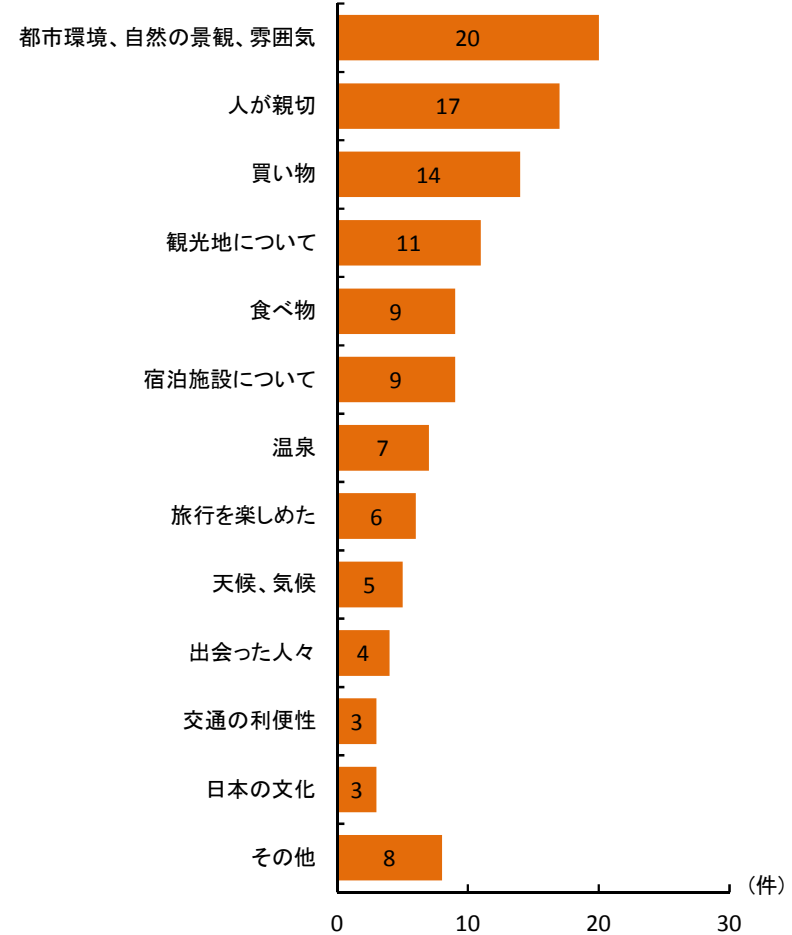
II. 福岡の今と未来(5)外国観光客とおもてなし

● 韓国人観光客は、福岡の「都市環境、自然、雰囲気、そして人の親切さ」を評価

福岡市や九州の魅力(自由回答)
(福岡・釜山高速船利用客調査)



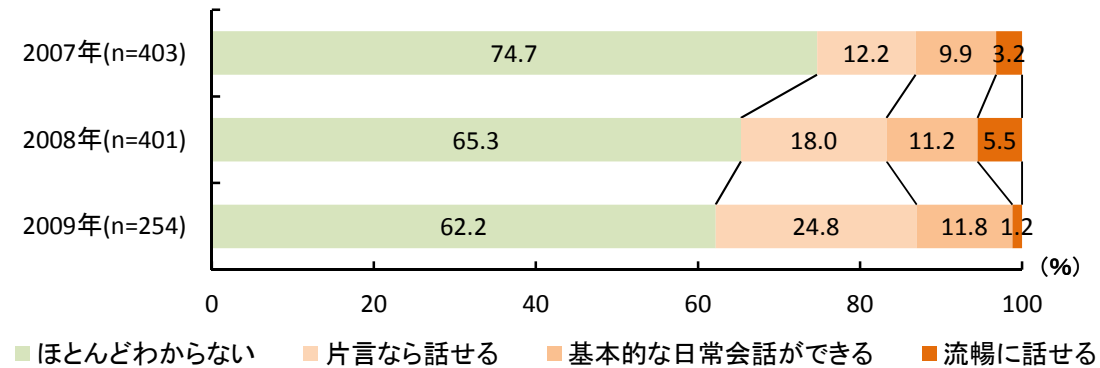
今回の旅行で良かった点(自由回答)
(福岡・釜山高速船利用客調査)



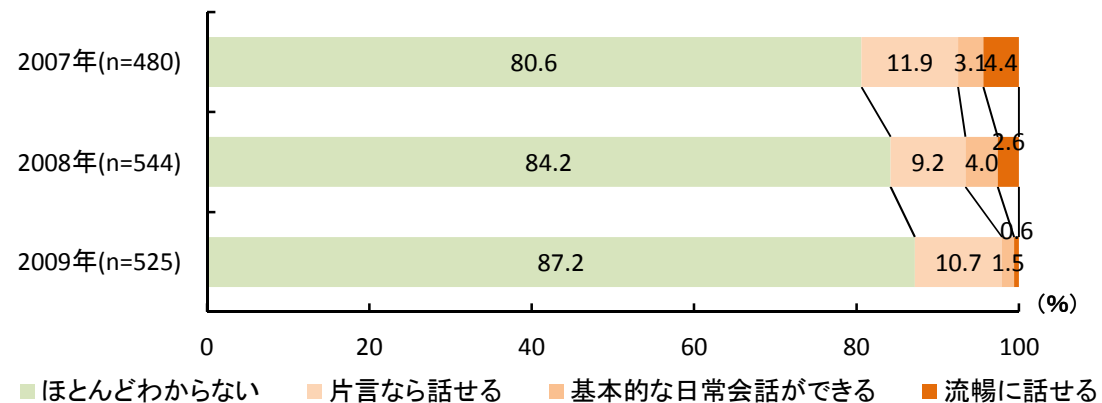
II. 福岡の今と未来(5)外国観光客とおもてなし

●福岡に来る韓国人観光客に比べ、釜山に行く日本人観光客は全く話せない人が多い

福岡に来た韓国人旅行者の日本語理解度
(福岡・釜山高速船利用客調査)



釜山に行く日本人旅行者の韓国語理解度
(福岡・釜山高速船利用客調査)



II. 福岡の今と未来(6)国際認知度と評価

- イギリスの雑誌モノクルにて最も住みやすい都市の17位⇒16位⇒14位⇒16位
- モノクルでは2008年「ショッピング・ベストシティ」にも選出

福岡は親しみやすく国際的だが、東京に比べれば規模の小さい都市だ。しかし食事と買い物では日本の首都を上回る。だからこそモノクルが選ぶ「ショッピング」のベストシティは福岡で決まりだ。



Fukuoka world's 1st shopping city
17th most livable city:
Monocle magazine (LONDON) 2008



Hottest 10 cities
in the world:
Newsweek 2006



Asia's Best cities
1997 1st
1998 2nd
1999 1st
2000 1st
Asiaweek

魅力ある
地方都市
ランキング
50

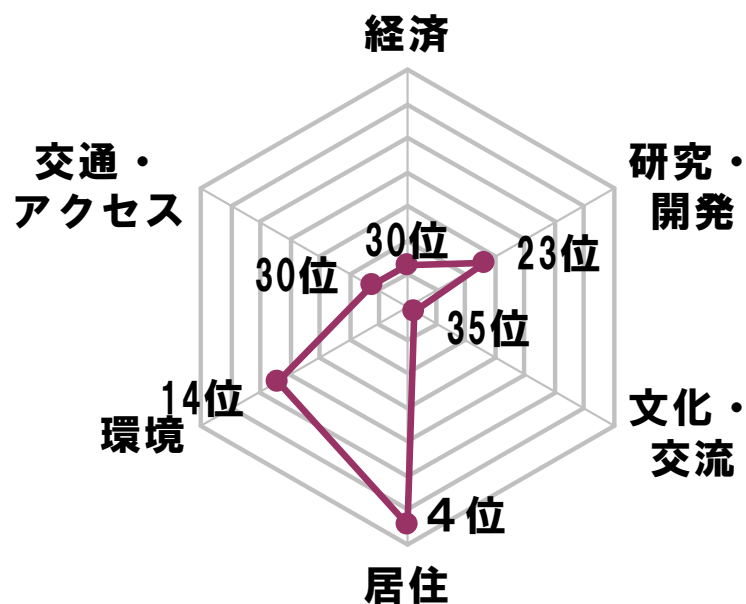
1位 福岡市	●福岡県 活動力の増え、発展の域に達した上でカルチャーUP。
2位 京都市	●京都府 西の都・京都。美・カルチャー・観光スポットと高いバランスが魅力。
3位 札幌市	●北海道 新鮮な食文化という宝を豊富に抱え、体感アートで新人気スポットに進化。
4位 奈良市	●奈良県 通都大府。2000年を過ぎる今年、経営が徐々に回復できるところ。
5位 那覇市	●沖縄県 世界のダイバーも訪れる美しい海と自然に恵まれる沖縄の中心地。
6位 金沢市	●石川県 金沢1世紀美術館を中心とした創作力が成功、地方活性化の発祥都市。
7位 高松市	●香川県 アートシティが定着、うどんツアーとのギャップで幅広い層を獲得。
8位 松本市	●長野県 古くから異国が共存しに影響を、存続の異国フォームで人気上昇中。
9位 盛岡市	●岩手県 歴史の建築物、そして文学、音楽スポットとしても人気の街。
10位 熊本市	●熊本県 ファッションシーンで異彩を放つ、隠れお宝のスポット。
11位 仙台市	●宮城県
12位 高山市	●岐阜県
13位 益子町	●栃木県
14位 尾道市	●広島県
15位 弘前市	●青森県
16位 軽井沢町	●長野県
17位 大崎市	●宮城県
18位 鶴岡市	●山形県
19位 森市	●岐阜県
20位 小布施町	●長野県



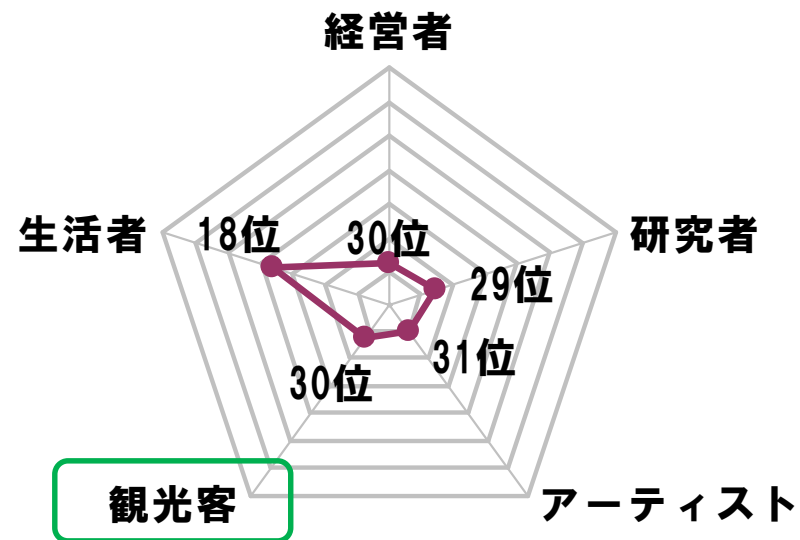
II. 福岡の今と未来(6)国際認知度と評価

- 世界の都市総合力ランキング(森記念財団)では福岡市は28位
- しかし、分野別・アクター別で見ると、**文化・交流・経済・研究、観光客**では評価は低調

福岡市の**分野別**順位

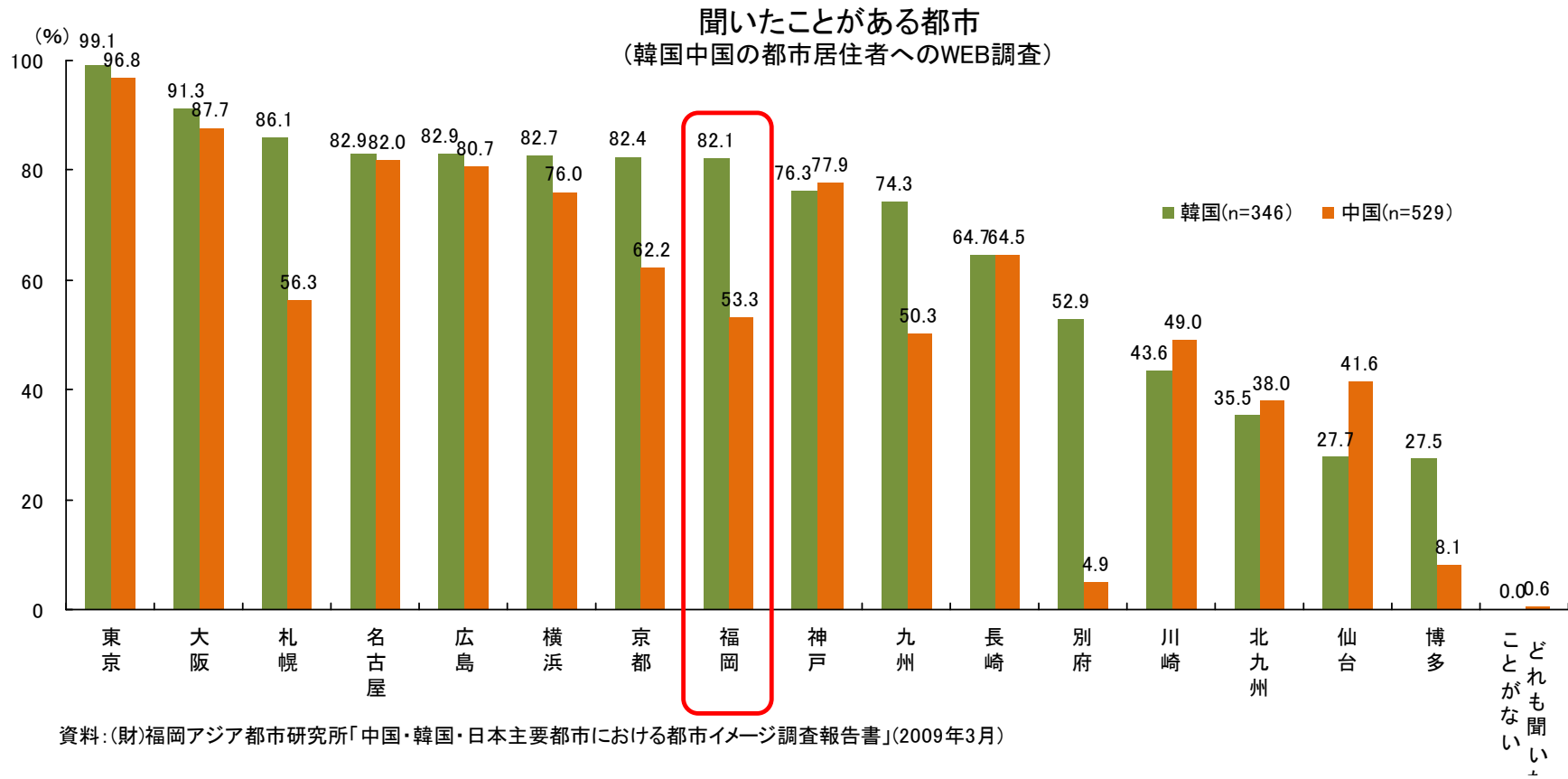


福岡市の**アクター別**順位




II. 福岡の今と未来(6)国際認知度と評価

●中国における福岡の認知度は、まだまだ低い



III. 25年前を思い出しつつ、25年後を展望

25年前を思い出しつつ、議論を進めていきましょう



円、一時161円80銭に
日銀が大量ドル買い介入
東京外為

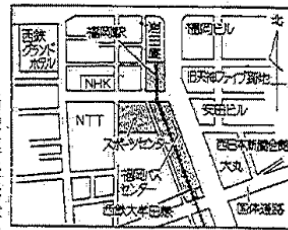


1986年6月28日西日本新聞朝刊

多機能16階ビル

福岡スポーツセンター跡地再開発
ホテル、プール、専門店
バスセンターは南へ

福岡スポーツセンター跡地再開発計画が快挙した福岡スポーツセンター跡地再開発計画が、多機能16階ビルを建設する。このビルは、ホテル、プール、専門店、バスセンターなどを備える。また、バスセンターは南へ移動する。このビルは、福岡スポーツセンター跡地再開発計画の重要な一環として、2000年までに完成予定である。



福岡スポーツセンター跡地再開発

1986年6月21日西日本新聞朝刊

1987年7月3日西日本新聞夕刊

1986年 第28回レコード大賞

- レコード大賞 「DESIRE」 中森明菜
- アルバム大賞 「SUPREME」 松田聖子
- 最優秀歌唱賞 「北の漁場」 北島三郎
- 最優秀新人賞 「仮面舞踏会」 少年隊

1986年 新語・流行語大賞

- 新語部門
 - 金賞 究極
 - 銀賞 激辛
 - 銅賞 ファミコン
- 流行語部門
 - 金賞 新人類
 - 銀賞 知的水準
 - 銅賞 「亭主元気で留守がいい」
 - 大衆賞 おニャン子
 - 大衆賞 「ブツッ」