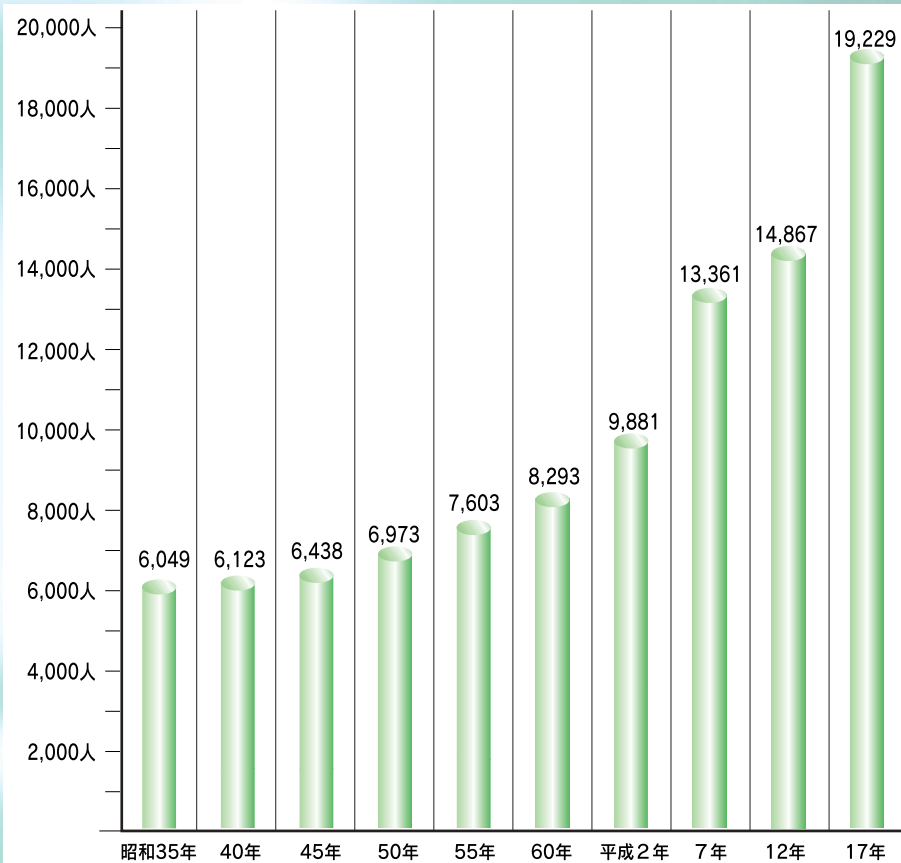


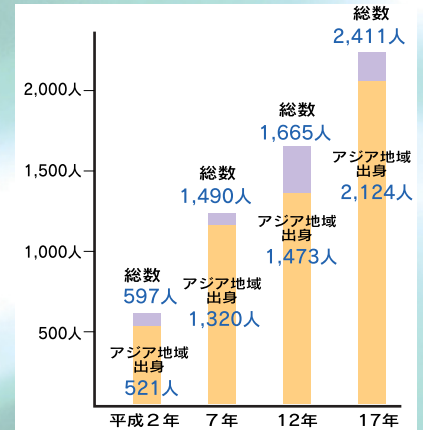
外国人登録者の推移

■外国人登録者数の推移



* 資料：市民局総務部政課
 ※昭和35年～平成7年は12月末における人口。
 ※平成12年、平成17年は9月末における人口。

■留学生数の推移（各年5月1日現在）



* 資料：福岡地域留学生交流推進協議会
 ※本表の「留学生」は、福岡地域留学生交流推進協議会に加盟する大学・短期大学・高等専門学校に在籍する者。
 ※アジア地域は中近東を除いて集計。

■出身国・地域別留学生数

(平成17年5月1日) (単位：人、%)

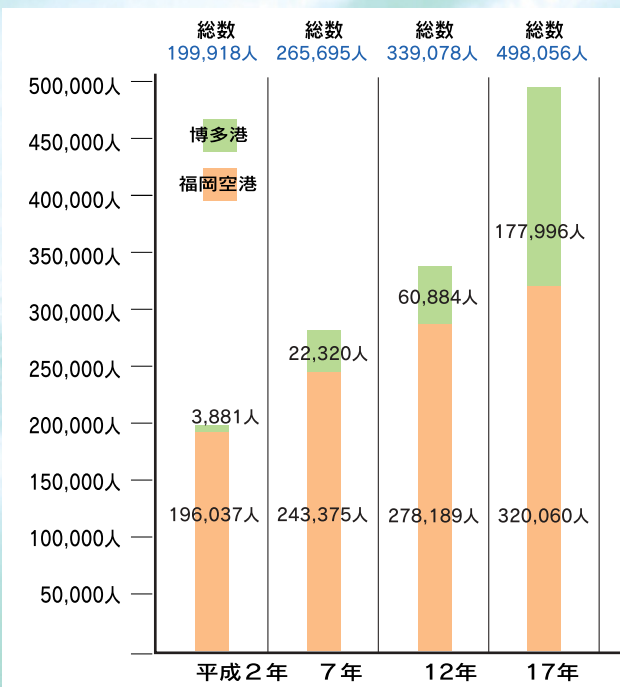
	留学生数	割合
中国	1,520	63.0
韓国	287	11.9
台湾	65	2.7
インドネシア	45	1.9
ベトナム	36	1.5
バングラデシュ	32	1.3
タイ	28	1.2
アメリカ合衆国	23	1.0
マレーシア	22	0.9
その他	353	14.6
合計(73カ国・地域)	2,411	100.0

アジア地域 (中近東は含まない) 2,124 88.1%

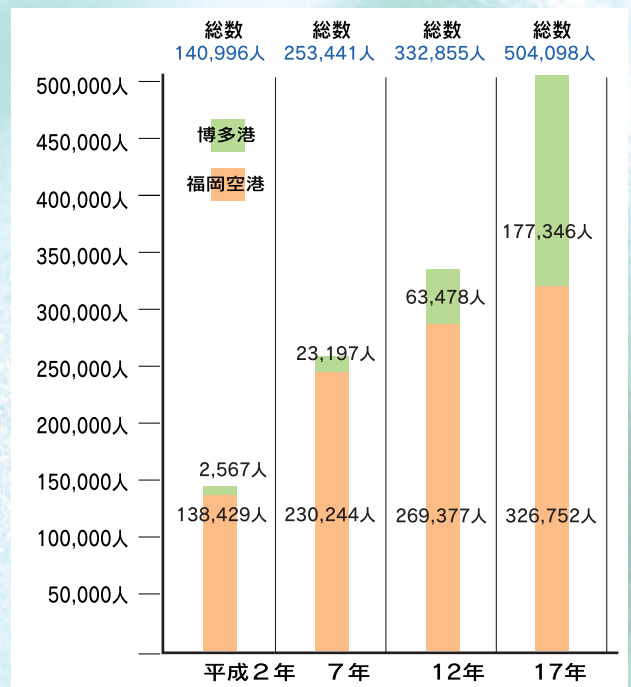
※資料：福岡地域留学生交流推進協議会

福岡空港・博多港を利用した外国人入国・出国者数の推移

■入国外国人数の推移



■出国外国人数の推移



* 資料：出入国管理統計年報