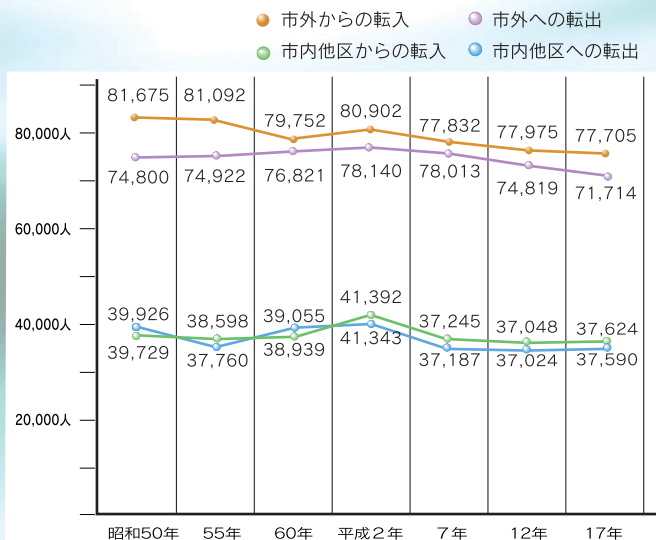


転入・転出数の推移

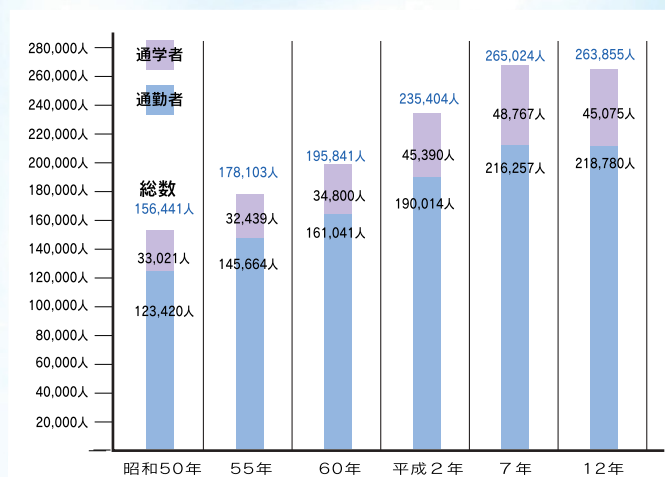
	増減数	市外からの転入	市内他区からの転入	市外への転出	市内他区への転出
昭和50年	6,678	81,675	39,729	74,800	39,926
55年	7,008	81,092	38,598	74,922	37,760
60年	2,815	79,752	38,939	76,821	39,055
平成 2年	2,811	80,902	41,392	78,140	41,343
7年	△123	77,832	37,245	78,013	37,187
12年	3,180	77,975	37,048	74,819	37,024
17年	6,025	77,705	37,624	71,714	37,590

* 資料: 福岡市市民局総務部政課
この表は住民基本台帳及び外国人登録の異動状況である。

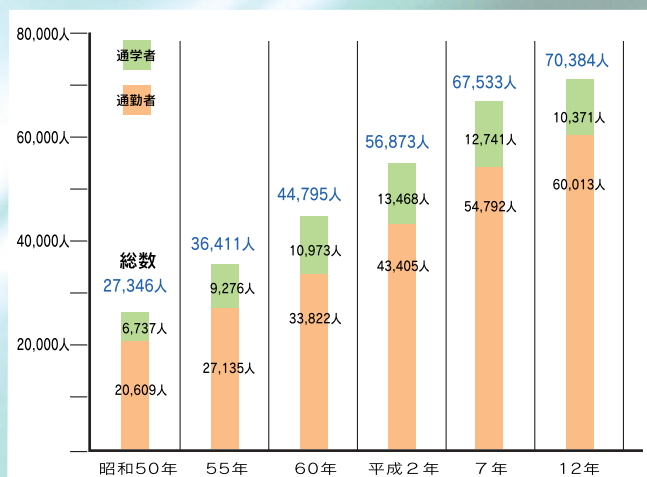


昼間人口(他市町村との流入、流出人口)の推移

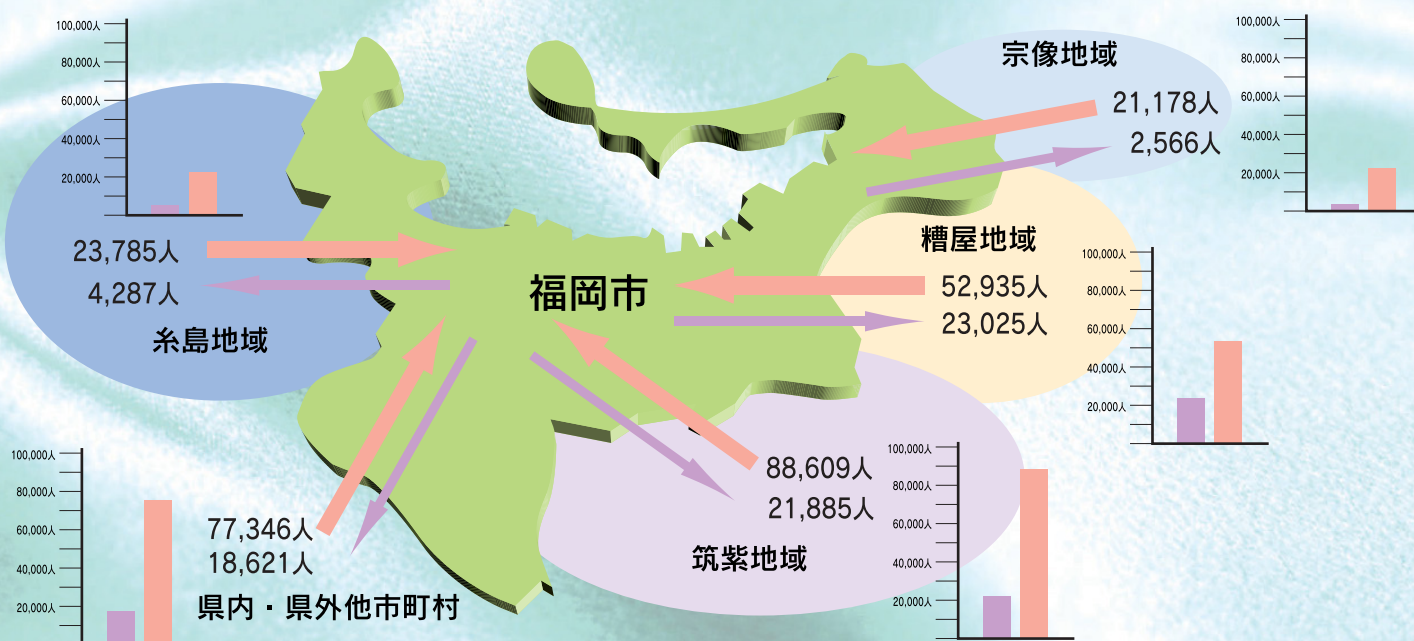
■他市町村からの流入人口(15歳以上 通勤者・通学者)



■他市町村への流出人口(15歳以上 通勤者・通学者)



■福岡市と他市町村との流入・流出人口(15歳以上 通勤者・通学者)



* 資料: 総務省統計局(平成12年国勢調査)